

Einwohnergemeinde Biberist
4562 Biberist

www.biberist.ch



Budget 2020

Gemeinderat

28. Oktober 2019

Gemeindeversammlung

28. November 2019

31.10.2019

Inhaltsverzeichnis

Titel	Seite
Bericht und Antrag	2
1 Bericht Gemeinderat	3
2 Beschluss und Antrag	8
Übersicht	9
3 Übersicht Budget	
3.1 Ergebnisse	10
3.2 Finanzierung mit Spezialfinanzierungen	11
Erfolgsrechnung	16
4 Erfolgsrechnung	17
4.1 Erfolgsausweis 3-stufig mit Spezialfinanzierungen	18
4.2 Funktionale Gliederung (Einzelkonten)	23
4.3 Sachgruppengliederung	78
Investitionsrechnung	88
5 Investitionsrechnung	89
5.1 Investitionsrechnung 2-stufig	90
5.2 Funktionale Gliederung (Einzelkonten)	91
5.3 Sachgruppengliederung	100
Anhang	102
7 Berechnung Werterhalt	103
8 Abschreibungen Verwaltungsvermögen	104
9 Verpflichtungskreditkontrolle	113
10 Kennzahlen	119

Bericht und Antrag

Bericht Gemeinderat

a) Finanzieller Überblick

Das Budget 2020 wurde nach dem harmonisierten Rechnungsmodell (HRM2) erstellt. Die vorhandenen Erfahrungswerte aus den Abschlüssen der Vorjahre sind ins Budget 2020 eingeflossen.

Die einzelnen Budgetpositionen wurden durch die Abteilungen und Kommissionen nach dem Vorsichtsprinzip berechnet und wurden unverändert in das Gesamtbudget übertragen. Einzelne Massnahmen, die der Gemeinderat erarbeitet hat, sind anlässlich der Gemeinderatssitzungen vom 23. September 2019 sowie vom 28. Oktober 2019 eingeflossen.

Budgetvorgaben

Der Gemeinderat hat am 1. Juli 2019 die Rahmenbedingungen für das Budget 2020 bestimmt:

- der Steuerfuss ist mit 125% zu berücksichtigen
- das Budget der Erfolgsrechnung 2020 soll mindestens ausgeglichen sein
- der Selbstfinanzierungsgrad soll höher als im Finanzplan ausgewiesen werden und entspricht bei gleichbleibenden Investitionen einem Selbstfinanzierungsgrad von über 50%
- der Personalaufwand ist mit einer maximalen Veränderung von 5% zur Jahresrechnung 2018 einzuplanen
- der Sachaufwand ist mit einer maximalen Veränderung von 10.2% zur Jahresrechnung 2018 einzuplanen
- die Nettoinvestitionen sind sich nach dem Investitionsplan des Jahres 2020 der aktuellen Finanzplanung 2020-2024 zu berücksichtigen

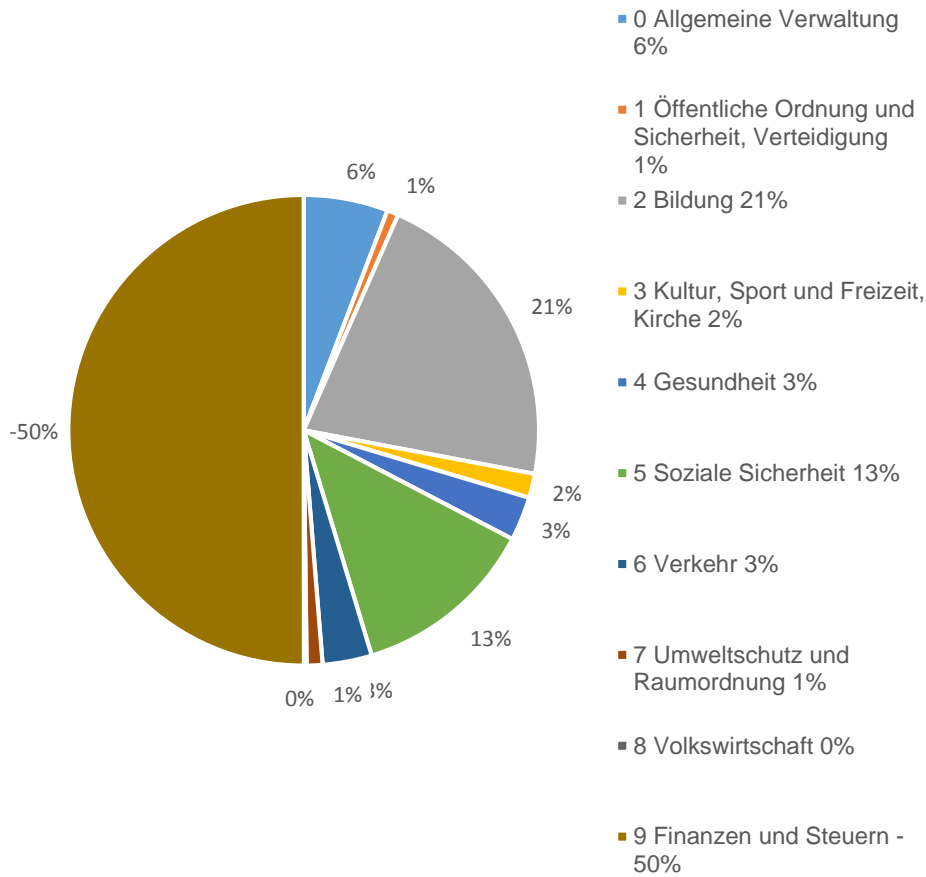
Die Vorgaben konnten mit dem vorliegenden Budget nur teilweise eingehalten werden.

An der Gemeinderatssitzung vom 28. Oktober 2019 wurde das Budget 2020 mit einem Ertragsüberschuss von CHF 21'400 bei gleichbleibendem Steuerfuss von 125% genehmigt und wird der Gemeindeversammlung vom 28. November 2019 zur Annahme empfohlen.

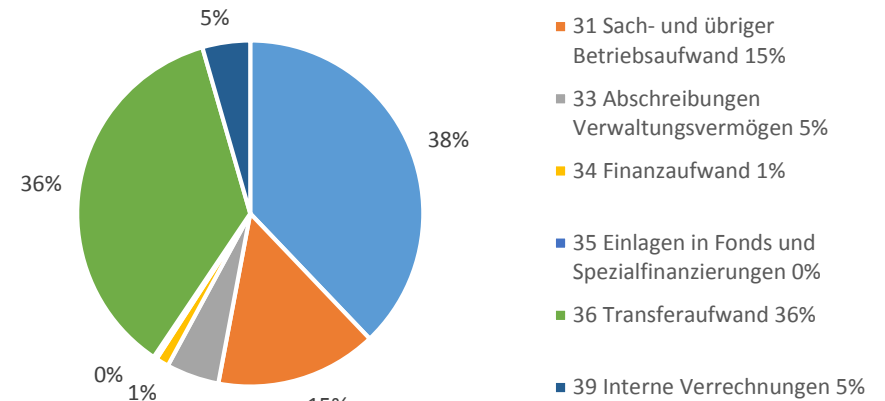
Die Vorgabe über die maximale Nettoverschuldung (Schuldenbremse § 136 Abs. 3 Gemeindegesetz) ist mit dem vorliegenden Budget eingehalten. Das ist mit einem Nettoverschuldungsquotienten von 93.88% aus der Jahresrechnung 2018 gewährleistet.

b) Graphiken / Statistiken

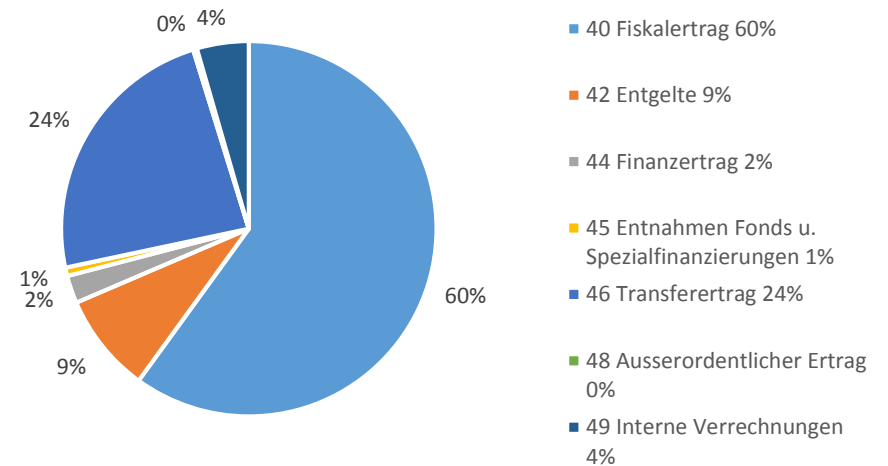
Nettoergebnis nach Funktionen in %



Aufwand nach Sachgruppen in %



Ertrag nach Sachgruppen in %



c) Erläuterungen und Kommentar zum vorliegenden Budget bezüglich Steuerhaushalt / Spezialfinanzierungen**Ertragsüberschuss Budget 2020**

Das vorliegende Budget 2020 weist einen Ertragsüberschuss von CHF 21'400 aus. Die kumulierten Ergebnisse aus den Vorjahren weisen einen Bilanzüberschuss von rund CHF 15'342'600 aus. Der budgetierte Ertragsüberschuss aus dem Jahr 2020 wird ebenfalls den kumulierten Ergebnissen zugewiesen. Der budgetierte Aufwandüberschuss aus dem Jahr 2019 in der Höhe von CHF 375'400 kann ohne weiteres aufgefangen werden. Trotz dieses Überschusses kann der mittelfristig angestrebte Selbstfinanzierungsgrad von 100% nicht erreicht werden.

Der Gemeindesteuerfuss für natürliche und juristische Personen soll unverändert 125% betragen. Die Gebührensätze bleiben ebenfalls unverändert.

Der Gemeinderat hat bei den Löhnen des Gemeindepersonals eine Fixprämie in der Höhe von CHF 500 im Verhältnis zu den Anstellungsprozenten sowie die Vergütung des SBB Halbtax beschlossen.

Das „Ergebnis aus betrieblicher Tätigkeit“ weist ein Minus von CHF 762'800 auf. Dieses negative Ergebnis kann durch das „Ergebnis aus Finanzierung“ um rund 80% aufgefangen werden.

Spezialfinanzierungen

Bei der Wasserversorgung wird mit einem Aufwandüberschuss von CHF 200'700 gerechnet. Dieser Aufwandüberschuss kann mit dem Eigenkapital aus der Spezialfinanzierung Wasserversorgung aufgefangen werden. Noch ist offen, ob allenfalls Massnahmen bezüglich Eliminierung von Chlorothalonil im Trinkwasser ergriffen werden müssen und ob diese eine Anpassung der Tarife notwendig machen werden.

Bei der Abwasserbeseitigung rechnet man für das Jahr 2020 mit einem Ertragsüberschuss von CHF 85'200. Dieser Ertragsüberschuss wird dem Eigenkapital aus der Selbstfinanzierung Abwasserbeseitigung gutgeschrieben.

Die Abfallbeseitigung schliesst voraussichtlich mit einem Aufwandüberschuss von CHF 106'200 ab. Dieser Aufwandüberschuss kann mit dem Eigenkapital aus der Spezialfinanzierung Abfallbeseitigung aufgefangen werden. Eine Anpassung der Tarife ist nicht nötig.

d) Begründung erheblicher Abweichungen gegenüber der letzten Jahresrechnung**0 Allgemeine Verwaltung (Budget 2020: CHF 3'739'400 / Jahresrechnung 2018: CHF 3'376'270)**

Einerseits sind durch die Teilrevision der Dienst- und Gehaltsordnung (DGO) welche im November 2017 durch die Gemeindeversammlung beschlossen wurde und per 1. Oktober 2018 umgesetzt wurde, die Kosten für die nebenamtlichen Funktionäre angestiegen. Andererseits sind die Personalkosten im Bereich Kanzlei und Bau + Planung durch die im Juni 2018 von der Gemeindeversammlung bewilligten Pensenanpassungen angestiegen.

1 Öffentliche Ordnung und Sicherheit, Verteidigung (Budget 2020: CHF 502'300 / Jahresrechnung 2018: CHF 333'123)

Die Abweichungen zur Jahresrechnung 2018 fallen in den Bereichen Feuerwehr und Militärische Verteidigung an. Bei der Feuerwehr hat auch die Teilrevision des DGO analog der „Funktion 0“ Einfluss auf den Anstieg sowie die Kosten für Aus- und Weiterbildung des Personals. Bei der Militärischen Verteidigung wird mit weniger Einnahmen aus Einquartierungen gerechnet.

2 Bildung (Budget 2020: 13'791'800 / Jahresrechnung 2018: CHF 12'407'866)

Auf der Stufe Kindergarten- und Primarschule wird ab Schuljahr 2019/2020 mit einer Klasse mehr gerechnet, was sich auf die Personalkosten auswirkt. Ebenfalls fallen in der gleichen Stufe die Kosten für Deutschunterricht sowie Spezielle Förderung höher aus. Nach erfolgter Renovation/Sanierung und der damit zusammenhängenden Inbetriebnahme der Schulliegenschaften Bleichematt und Bezirksschulhaus im Jahr 2019 erhöhen sich die Abschreibungen massiv.

3 Kultur, Sport und Freizeit, Kirche (Budget 2020: CHF 1'069'000 / Jahresrechnung 2018: CHF 861'183)

Der Anstieg ist einerseits durch die neue Budgetposition „Ausgaben Kilbikommision“, der höheren Ausgaben an die Moos-Flury-Stiftung sowie den höheren Betriebskostenbeitrag an die Biberena, welche in der Jahresrechnung 2018 tiefer ausgefallen ist, da eine Verrechnung aus dem Jahr 2017 erfolgt ist. Andererseits wird der Betriebskostenbeitrag Schwimmbad Eichholz sowie die Kosten für die Anschaffung von Geräte/Material Kinderspielplätze höher ausfallen.

4 Gesundheit (Budget 2020: CHF 1'944'300 / Jahresrechnung 2018: CHF 1'056'614)

Die Abweichung ist hauptsächlich durch den massiven Anstieg der Pflegekostenfinanzierung zu begründen. Ab dem Jahr 2020 findet eine Aufgabenentflechtung statt, welche Auswirkung auf den Verteilschlüssel hat. Die Kosten wurden bisher zu 50% durch den Kanton sowie den Gemeinden getragen, neu werden diese Kosten zu 100% durch die Gemeinden getragen. Ebenfalls hat die Änderung der Finanzierung der Spitex eine grosse Auswirkung auf die Erhöhung des Nettoergebnisses.

5 Soziale Sicherheit (Budget 2020: CHF 8'176'100 / Jahresrechnung 2018: CHF 7'774'032)

Auch in dieser Funktion hat die Aufgabenentflechtung analog „Funktion 4“ Auswirkung auf die ansteigenden Kosten. So wird die Gemeinde zwar bei der Ergänzungsleistung IV zu 100% entlastet, hingegen müssen die Kosten durch die Ergänzungsleistung AHV zu 100% übernommen werden. Ein weiterer Grund für den Anstieg sind die höheren Personalkosten im Bereich Asyl, welche durch die Gemeindeversammlung im Juni 2019 bewilligten Pensenanpassung. Dies ist durch die Umsetzung der Regionalisierung der Asylaufgaben notwendig.

6 Verkehr (Budget 2020: CHF 2'180'300 / Jahresrechnung 2018: CHF 1'904'093)

Die wesentlichen Abweichungen fallen einerseits bei den Gemeindestrassen für den Unterhalt sowie der Abschreibungen und andererseits durch die von der Gemeindeversammlung im Juni 2019 bewilligte Pensenaufstockung im Werkhof an.

7 Umweltschutz und Raumordnung (Budget 2020: CHF 700'900 / Jahresrechnung 2018: CHF 609'851)

In dieser Funktion sind hauptsächlich die ansteigenden Abschreibungen, welche durch umgesetzte oder geplante Investitionen anfallen, der Grund für die Abweichung.

8 Volkswirtschaft (Budget 2020: CHF 117'300 / Jahresrechnung 2018: CHF 84'170)

Die Veränderung in dieser Position ist mit dem Beitritt zum Verein Standortförderung espace Solothurn sowie den Anstieg von weiteren Verbandsbeiträgen zu begründen.

9 Finanzen und Steuern (Budget 2020: CHF 32'242'800 / Jahresrechnung 2018: CHF 28'528'265)

Die Steuereinnahmen fallen höher aus, da im Jahr 2020 auf das Soll-Prinzip umgestellt wird. Das heisst, dass künftig die effektiv fakturierten Beträge ohne Abgrenzungen einfliessen werden. Für die Budgetierung wurde das Steuerjahr 2017 herangezogen, in welchem rund 96% der Steuerpflichtigen definitiv veranlagt sind. Hingegen wird mit höheren Forderungsverlusten gerechnet, da die Erfahrung aufzeigt, dass diese in den letzten Jahren massiv angestiegen sind. Auch beim Lastenausgleich muss mit einem massiv tieferen Betrag gerechnet werden, welcher uns vergütet wird. Durch die geplanten Investitionen entsteht ein Finanzierungsfehlbetrag, welcher langfristig durch die Aufnahme von Fremdmitteln überbrückt werden muss. Dies hat zur Folge, dass die zu zahlenden Zinsen höher ausfallen werden.

e) Prognose

In den nächsten Jahren werden die Abschreibungen, welche durch die ausgeführten und geplanten Investitionen anfallen, unsere Finanzsituation prägen.

Der durchschnittliche Selbstfinanzierungsgrad liegt mit rund 47% weit unter dem Richtwert welcher vom Kanton vorgegeben wird. Liegt der durchschnittliche Selbstfinanzierungsgrad unter 50%, wird von einer grossen Neuverschuldung gesprochen. Mittel- bis langfristig soll ein durchschnittlicher Selbstfinanzierungsgrad von 100% angestrebt werden.

Einwohnergemeinde Biberist



Stefan Hug-Portmann
Gemeindepräsident



Sibylle Kaufmann
Leiterin Finanzen + Steuern

Beschluss und Antrag

Der Gemeinderat beantragt, das Budget wie folgt zu beschliessen:

- | | | | |
|--------------------------|--|-------------------|---------------------|
| 1) Erfolgsrechnung | Gesamtaufwand | Fr. | 51'812'900.00 |
| | Gesamtertrag | Fr. | 51'834'300.00 |
| | Ertragsüberschuss (+) / Aufwandüberschuss (-) | Fr. | 21'400.00 |
| 2) Investitionsrechnung | Ausgaben Verwaltungsvermögen | Fr. | 6'220'900.00 |
| | Einnahmen Verwaltungsvermögen | Fr. | 639'500.00 |
| | Nettoinvestitionen Verwaltungsvermögen | Fr. | 5'581'400.00 |
| 3) Spezialfinanzierungen | Wasserversorgung | Aufwandüberschuss | Fr. 200'700.00 |
| | Abwasserbeseitigung | Ertragsüberschuss | Fr. 123'500.00 |
| | Abfallbeseitigung | Aufwandüberschuss | Fr. 106'200.00 |
- 4) Anstelle einer prozentualen Teuerungszulage, ist für das hauptamtliche Personal eine Fixprämie in der Höhe von Fr. 500.00 im Verhältnis zu den Anstellungsprozenten sowie die Vergütung des SBB Halbtax festzulegen.
- 5) Der Steuerfuss ist wie folgt festzulegen:
- | | |
|----------------------|---------------------------------|
| Natürliche Personen | 125% der einfachen Staatssteuer |
| Juristische Personen | 125% der einfachen Staatssteuer |
- 6) Die Feuerwehersatzabgabe ist wie folgt festzulegen: (Minimum Fr. 20.--/Maximum Fr. 400.--) 10% der einfachen Staatssteuer
- 7) Der Gemeinderat wird ermächtigt, allfällige Finanzierungsfehlbeträge gemäss vorliegendem Budget durch die Aufnahme von Fremdmitteln / Darlehen zu decken.

4562 Biberist, 31. Oktober 2019

Einwohnergemeinde Biberist
Namens des Gemeinderates



Stefan Hug-Portmann
 Gemeindepräsident



Lyla Khan
 Verwaltungsleiterin

Übersicht

Ergebnisse	Budget 2020	Budget 2019	Jahresrechnung 2018
ERFOLGSRECHNUNG			
Betrieblicher Aufwand	51'186'000.00	47'266'100.00	47'038'726.69
Betrieblicher Ertrag	50'423'200.00	45'945'700.00	45'994'637.55
Ergebnis aus betrieblicher Tätigkeit	-762'800.00	-1'320'400.00	-1'044'089.14
Finanzaufwand	626'900.00	559'000.00	491'986.30
Finanzertrag	1'236'700.00	1'289'600.00	1'365'723.02
Ergebnis aus Finanzierung	609'800.00	730'600.00	873'736.72
Ausserordentlicher Aufwand	0.00	0.00	0.00
Ausserordentlicher Ertrag	174'400.00	214'400.00	291'414.50
Ausserordentliches Ergebnis	174'400.00	214'400.00	291'414.50
Jahresergebnis Erfolgsrechnung	21'400.00	-375'400.00	121'062.08
Ertragsüberschuss (+), Aufwandüberschuss (-)			
INVESTITIONSRECHNUNG			
Investitionsausgaben	6'220'900.00	10'087'550.00	11'615'921.70
Investitionseinnahmen	639'500.00	1'586'800.00	1'246'767.20
Übertrag Einnahmenüberschuss in Erfolgsrechnung	0.00	0.00	0.00
Nettoinvestitionen	-5'581'400.00	-8'500'750.00	-10'369'154.50
Nettoinvestitionen (-) / Einnahmenüberschuss (+)			

Finanzierung	Kontendefinition	Budget 2020	Budget 2019	Jahresrechnung 2018	
Finanzierung					
+	Ertragsüberschuss	9000	21'400.00	0.00	121'062.08
-	Aufwandüberschuss	9001	0.00	-375'400.00	0.00
+	Betriebsgewinne (Einlagen in Spezialf. EK)	3510	161'300.00	184'500.00	624'035.74
-	Betriebsverluste (Entnahmen aus Spezialf. EK)	4510	-306'900.00	-112'800.00	-345'793.00
+	Aufwand für Abschreibungen und Wertberichtigungen	330, 332, 364, 365, 366, 383, 38	2'855'500.00	2'602'500.00	2'322'502.15
+	Einlagen in Fonds und Spezialfinanzierungen	350, 3511	600.00	0.00	553.20
-	Entnahmen aus Fonds und Spezialfinanzierungen	450, 4511	-68'900.00	-65'000.00	-58'214.85
+	Einlagen in das Eigenkapital	389	0.00	0.00	0.00
-	Entnahmen aus dem Eigenkapital	489	-174'400.00	-214'400.00	-291'414.50
Selbstfinanzierung			2'488'600.00	2'019'400.00	2'372'730.82
-	Nettoinvestitionen Verwaltungsvermögen		-5'581'400.00	-8'500'750.00	-10'369'154.50
Finanzierungsüberschuss (+), -fehlbetrag (-)			-3'092'800.00	-6'481'350.00	-7'996'423.68
Selbstfinanzierungsgrad (in %)			44.59	23.76	22.88

Selbstfinanzierung:

Summe der selbst erwirtschafteten Mittel. Die Selbstfinanzierung ist vergleichbar mit der Kenngrösse des Cashflows. Im Vergleich zum Cashflow erfolgt die Berechnung der Selbstfinanzierung nach einer vereinfachten Methode.

Selbstfinanzierungsgrad:

Anteil der Nettoinvestitionen, welche aus eigenen Mitteln finanziert werden können. Mittelfristig sollte der Selbstfinanzierungsgrad im Durchschnitt gegen 100 % sein. Bei einem Wert von über 100 % können die Investitionen vollständig eigenfinanziert werden. Ein Selbstfinanzierungsgrad unter 100 % führt zu einer Neuverschuldung. über 100 % sehr gut, 80 - 100 % gut, 50 - 80 % genügend, 0 - 50 % ungenügend, <0 % sehr schlecht

		Budget 2020	Budget 2019	Jahresrechnung 2018	
Finanzierung					
+	Ertragsüberschuss	9000	21'400.00	0.00	121'062.08
-	Aufwandüberschuss	9001	0.00	-375'400.00	0.00
+	Betriebsgewinne (Einlagen in Spezialf. EK)	3510	0.00	0.00	0.00
-	Betriebsverluste (Entnahmen aus Spezialf. EK)	4510	0.00	0.00	0.00
+	Aufwand für Abschreibungen und Wertberichtigungen	330, 332, 364, 365, 366, 383, 38	2'452'400.00	2'246'200.00	1'976'709.25
+	Einlagen in Fonds und Spezialfinanzierungen	350, 3511	600.00	0.00	553.20
-	Entnahmen aus Fonds und Spezialfinanzierungen	450, 4511	-68'900.00	-65'000.00	-58'214.85
+	Einlagen in das Eigenkapital	389	0.00	0.00	0.00
-	Entnahmen aus dem Eigenkapital	489	-68'900.00	-65'000.00	-58'214.85
Selbstfinanzierung			2'336'600.00	1'740'800.00	1'981'894.83
-	Nettoinvestitionen Verwaltungsvermögen		-4'345'900.00	-6'875'750.00	-9'539'912.60
Finanzierungsüberschuss (+), -fehlbetrag (-)			-2'009'300.00	-5'134'950.00	-7'558'017.77
Selbstfinanzierungsgrad (in %)			53.77	25.32	20.77

Finanzierung		Budget 2020	Budget 2019	Jahresergebnis 2018
Finanzierung				
+	Betriebsgewinne (Einlagen in Spezialf. EK) 3510	37'800.00	30'800.00	187'209.32
-	Betriebsverluste (Entnahmen aus Spezialf. EK) 4510	-200'700.00	-112'800.00	-177'233.00
+	Aufwand für Abschreibungen und Wertberichtigungen 330, 332, 364, 365, 366, 383, 38	212'100.00	190'500.00	177'232.75
+	Einlagen in Fonds und Spezialfinanzierungen 350, 3511	0.00	0.00	0.00
-	Entnahmen aus Fonds und Spezialfinanzierungen 450, 4511	0.00	0.00	0.00
+	Einlagen in das Eigenkapital 389	0.00	0.00	0.00
-	Entnahmen aus dem Eigenkapital 489	0.00	0.00	0.00
Selbstfinanzierung		49'200.00	108'500.00	187'209.07
-	Nettoinvestitionen Verwaltungsvermögen	-555'500.00	-1'185'000.00	-840'447.75
Finanzierungsüberschuss (+), -fehlbetrag (-)		-506'300.00	-1'076'500.00	-653'238.68
Selbstfinanzierungsgrad (in %)		8.86	9.16	22.27

Finanzierung		Budget 2020	Budget 2019	Jahresrechnung 2018
Finanzierung				
+	Betriebsgewinne (Einlagen in Spezialf. EK) 3510	123'500.00	153'700.00	373'240.10
-	Betriebsverluste (Entnahmen aus Spezialf. EK) 4510	0.00	0.00	-168'560.00
+	Aufwand für Abschreibungen und Wertberichtigungen 330, 332, 364, 365, 366, 383, 38	191'000.00	165'800.00	168'560.15
+	Einlagen in Fonds und Spezialfinanzierungen 350, 3511	0.00	0.00	0.00
-	Entnahmen aus Fonds und Spezialfinanzierungen 450, 4511	0.00	0.00	0.00
+	Einlagen in das Eigenkapital 389	0.00	0.00	0.00
-	Entnahmen aus dem Eigenkapital 489	0.00	0.00	0.00
Selbstfinanzierung		314'500.00	319'500.00	373'240.25
-	Nettoinvestitionen Verwaltungsvermögen	-680'000.00	-440'000.00	46'205.85
Finanzierungsüberschuss (+), -fehlbetrag (-)		-365'500.00	-120'500.00	419'446.10
Selbstfinanzierungsgrad (in %)		46.25	72.61	-807.78

Finanzierung		Budget 2020	Budget 2019	Jahresrechnung 2018	
Finanzierung					
+	Betriebsgewinne (Einlagen in Spezialf. EK)	3510	0.00	0.00	63'586.32
-	Betriebsverluste (Entnahmen aus Spezialf. EK)	4510	-106'200.00	0.00	0.00
+	Aufwand für Abschreibungen und Wertberichtigungen	330, 332, 364, 365, 366, 383, 38	0.00	0.00	0.00
+	Einlagen in Fonds und Spezialfinanzierungen	350, 3511	0.00	0.00	0.00
-	Entnahmen aus Fonds und Spezialfinanzierungen	450, 4511	0.00	0.00	0.00
+	Einlagen in das Eigenkapital	389	0.00	0.00	0.00
-	Entnahmen aus dem Eigenkapital	489	0.00	0.00	0.00
Selbstfinanzierung			-106'200.00	0.00	63'586.32
-	Nettoinvestitionen Verwaltungsvermögen		0.00	0.00	0.00
Finanzierungsüberschuss (+), -fehlbetrag (-)			-106'200.00	0.00	63'586.32
Selbstfinanzierungsgrad (in %)			0.00	0.00	0.00

Erfolgsrechnung

Nummer	Erfolgsrechnung Zusammenzug	Budget 2020		Budget 2019		Jahresrechnung 2018	
		Aufwand	Ertrag	Aufwand	Ertrag	Aufwand	Ertrag
00	FUNKTIONALE GLIEDERUNG	51'812'900.00	51'834'300.00	47'825'100.00	47'449'700.00	47'530'712.99	47'651'775.07
	Nettoergebnis	21'400.00			375'400.00	121'062.08	
0	Allgemeine Verwaltung	4'500'800.00	761'400.00	4'177'400.00	739'900.00	4'145'879.20	769'609.68
	Nettoergebnis		3'739'400.00		3'437'500.00		3'376'269.52
1	Öffentliche Ordnung und Sicherheit, Verteidigung	1'033'800.00	531'500.00	916'500.00	490'200.00	1'062'490.15	729'367.10
	Nettoergebnis		502'300.00		426'300.00		333'123.05
2	Bildung	19'527'200.00	5'735'400.00	19'021'700.00	5'881'000.00	18'340'323.69	5'932'457.35
	Nettoergebnis		13'791'800.00		13'140'700.00		12'407'866.34
3	Kultur, Sport und Freizeit, Kirche	1'072'000.00	3'000.00	966'000.00	3'000.00	865'265.30	4'081.95
	Nettoergebnis		1'069'000.00		963'000.00		861'183.35
4	Gesundheit	1'973'800.00	29'500.00	1'165'000.00	29'500.00	1'085'904.79	29'291.15
	Nettoergebnis		1'944'300.00		1'135'500.00		1'056'613.64
5	Soziale Sicherheit	14'663'200.00	6'487'100.00	13'154'900.00	5'416'600.00	13'729'107.75	5'955'075.35
	Nettoergebnis		8'176'100.00		7'738'300.00		7'774'032.40
6	Verkehr	3'224'300.00	1'044'000.00	3'344'600.00	947'500.00	2'898'454.40	994'361.11
	Nettoergebnis		2'180'300.00		2'397'100.00		1'904'093.29
7	Umweltschutz und Raumordnung	4'173'800.00	3'472'900.00	3'909'500.00	3'275'500.00	4'173'577.77	3'563'726.52
	Nettoergebnis		700'900.00		634'000.00		609'851.25
8	Volkswirtschaft	117'300.00		80'600.00		84'170.40	
	Nettoergebnis		117'300.00		80'600.00		84'170.40
9	Finanzen und Steuern	1'526'700.00	33'769'500.00	1'088'900.00	30'666'500.00	1'145'539.54	29'673'804.86
	Nettoergebnis	32'242'800.00		29'577'600.00		28'528'265.32	

	Erfolgsausweis	Budget 2020	Budget 2019	Jahresrechnung 2018
	ERFOLGSRECHNUNG			
	Betrieblicher Aufwand			
30	Personalaufwand	19'625'600.00	18'605'700.00	18'506'994.05
31	Sach- und übriger Betriebsaufwand	7'815'900.00	7'589'200.00	6'890'294.98
33	Abschreibungen Verwaltungsvermögen	2'558'400.00	2'324'500.00	2'037'616.50
35	Einlagen in Fonds und Spezialfinanzierungen	161'900.00	184'500.00	624'588.94
36	Transferaufwand	18'710'300.00	16'367'800.00	16'854'818.47
39	Interne Verrechnungen	2'313'900.00	2'194'400.00	2'124'413.75
	Total Betrieblicher Aufwand	51'186'000.00	47'266'100.00	47'038'726.69
	Betrieblicher Ertrag			
40	Fiskalertrag	31'094'700.00	27'165'000.00	26'156'214.40
42	Entgelte	4'443'200.00	4'204'800.00	4'463'870.87
43	Verschiedene Erträge	0.00	0.00	53'272.84
45	Entnahmen aus Fonds und Spezialfinanzierungen	375'800.00	177'800.00	404'007.85
46	Transferertrag	12'195'600.00	12'203'700.00	12'792'857.84
49	Interne Verrechnungen	2'313'900.00	2'194'400.00	2'124'413.75
	Total Betrieblicher Ertrag	50'423'200.00	45'945'700.00	45'994'637.55
	Ergebnis aus betrieblicher Tätigkeit	-762'800.00	-1'320'400.00	-1'044'089.14
34	Finanzaufwand	626'900.00	559'000.00	491'986.30
44	Finanzertrag	1'236'700.00	1'289'600.00	1'365'723.02
	Ergebnis aus Finanzierung	609'800.00	730'600.00	873'736.72
	Operatives Ergebnis	-153'000.00	-589'800.00	-170'352.42
38	Ausserordentlicher Aufwand	0.00	0.00	0.00
48	Ausserordentlicher Ertrag	174'400.00	214'400.00	291'414.50
	Ausserordentliches Ergebnis	174'400.00	214'400.00	291'414.50
	Jahresergebnis Erfolgsrechnung	21'400.00	-375'400.00	121'062.08
	Ertragsüberschuss (+), Aufwandüberschuss (-)			

1.1.2020 - 31.12.2020

Erfolgsausweis		Budget 2020	Budget 2019	Jahresrechnung 2018
ERFOLGSRECHNUNG				
Betrieblicher Aufwand				
30	Personalaufwand	19'420'800.00	18'418'300.00	18'336'355.55
31	Sach- und übriger Betriebsaufwand	6'314'600.00	6'155'500.00	5'551'566.60
33	Abschreibungen Verwaltungsvermögen	2'155'300.00	1'968'200.00	1'691'823.60
35	Einlagen in Fonds und Spezialfinanzierungen	600.00	0.00	553.20
36	Transferaufwand	17'961'600.00	15'644'100.00	16'184'383.37
39	Interne Verrechnungen	1'895'300.00	1'845'400.00	1'749'172.90
	Total Betrieblicher Aufwand	47'748'200.00	44'031'500.00	43'513'855.22
Betrieblicher Ertrag				
40	Fiskalertrag	31'094'700.00	27'165'000.00	26'156'214.40
42	Entgelte	1'480'700.00	1'254'600.00	1'511'398.22
43	Verschiedene Erträge	0.00	0.00	53'272.84
45	Entnahmen aus Fonds und Spezialfinanzierungen	68'900.00	65'000.00	58'214.85
46	Transferertrag	12'121'100.00	12'129'200.00	12'705'286.92
49	Interne Verrechnungen	2'222'400.00	2'120'200.00	2'049'510.35
	Total Betrieblicher Ertrag	46'987'800.00	42'734'000.00	42'533'897.58
	Ergebnis aus betrieblicher Tätigkeit	-760'400.00	-1'297'500.00	-979'957.64
34	Finanzaufwand	626'900.00	559'000.00	491'986.30
44	Finanzertrag	1'236'700.00	1'289'600.00	1'365'723.02
	Ergebnis aus Finanzierung	609'800.00	730'600.00	873'736.72
	Operatives Ergebnis	-150'600.00	-566'900.00	-106'220.92
38	Ausserordentlicher Aufwand	0.00	0.00	0.00
48	Ausserordentlicher Ertrag	-172'000.00	-191'500.00	-227'283.00
	Ausserordentliches Ergebnis	172'000.00	191'500.00	227'283.00
	Jahresergebnis Erfolgsrechnung	21'400.00	-375'400.00	121'062.08
	Ertragsüberschuss (+), Aufwandüberschuss (-)			

1.1.2020 - 31.12.2020

Erfolgsausweis		Budget 2020	Budget 2019	Jahresrechnung 2018
ERFOLGSRECHNUNG				
Betrieblicher Aufwand				
30	Personalaufwand	203'500.00	186'400.00	170'021.80
31	Sach- und übriger Betriebsaufwand	462'400.00	437'200.00	421'563.83
33	Abschreibungen Verwaltungsvermögen	212'100.00	190'500.00	177'232.75
35	Einlagen in Fonds und Spezialfinanzierungen	37'800.00	30'800.00	37'760.00
36	Transferaufwand	114'700.00	72'700.00	78'599.50
39	Interne Verrechnungen	181'600.00	176'000.00	195'918.70
	Total Betrieblicher Aufwand	1'212'100.00	1'093'600.00	1'081'096.58
Betrieblicher Ertrag				
40	Fiskalertrag	0.00	0.00	0.00
42	Entgelte	984'000.00	956'000.00	1'003'555.30
43	Verschiedene Erträge	0.00	0.00	0.00
45	Entnahmen aus Fonds und Spezialfinanzierungen	0.00	0.00	177'233.00
46	Transferertrag	0.00	0.00	0.00
49	Interne Verrechnungen	25'000.00	10'000.00	10'000.00
	Total Betrieblicher Ertrag	1'009'000.00	966'000.00	1'190'788.30
	Ergebnis aus betrieblicher Tätigkeit	-203'100.00	-127'600.00	109'691.72
34	Finanzaufwand	0.00	0.00	0.00
44	Finanzertrag	0.00	0.00	0.00
	Ergebnis aus Finanzierung	0.00	0.00	0.00
	Operatives Ergebnis	-203'100.00	-127'600.00	109'691.72
38	Ausserordentlicher Aufwand	0.00	0.00	0.00
48	Ausserordentlicher Ertrag	-2'400.00	-14'800.00	-39'757.60
	Ausserordentliches Ergebnis	2'400.00	14'800.00	39'757.60
	Jahresergebnis Erfolgsrechnung	-200'700.00	-112'800.00	149'449.32
	Ertragsüberschuss (+), Aufwandüberschuss (-)			

1.1.2020 - 31.12.2020

Erfolgsausweis		Budget 2020	Budget 2019	Jahresrechnung 2018
ERFOLGSRECHNUNG				
Betrieblicher Aufwand				
30	Personalaufwand	1'300.00	1'000.00	616.70
31	Sach- und übriger Betriebsaufwand	230'700.00	196'000.00	210'688.35
33	Abschreibungen Verwaltungsvermögen	191'000.00	165'800.00	168'560.15
35	Einlagen in Fonds und Spezialfinanzierungen	38'300.00	71'600.00	60'733.00
36	Transferaufwand	634'000.00	651'000.00	591'835.60
39	Interne Verrechnungen	140'000.00	139'000.00	145'147.35
Total Betrieblicher Aufwand		1'235'300.00	1'224'400.00	1'177'581.15
Betrieblicher Ertrag				
40	Fiskalertrag	0.00	0.00	0.00
42	Entgelte	1'221'500.00	1'202'000.00	1'199'314.70
43	Verschiedene Erträge	0.00	0.00	0.00
45	Entnahmen aus Fonds und Spezialfinanzierungen	0.00	0.00	168'560.00
46	Transferertrag	34'500.00	34'500.00	34'422.80
49	Interne Verrechnungen	64'500.00	61'900.00	63'416.85
Total Betrieblicher Ertrag		1'320'500.00	1'298'400.00	1'465'714.35
Ergebnis aus betrieblicher Tätigkeit		85'200.00	74'000.00	288'133.20
34	Finanzaufwand	0.00	0.00	0.00
44	Finanzertrag	0.00	0.00	0.00
Ergebnis aus Finanzierung		0.00	0.00	0.00
Operatives Ergebnis		85'200.00	74'000.00	288'133.20
38	Ausserordentlicher Aufwand	0.00	0.00	0.00
48	Ausserordentlicher Ertrag	0.00	-8'100.00	-24'373.90
Ausserordentliches Ergebnis		0.00	8'100.00	24'373.90
Jahresergebnis Erfolgsrechnung		85'200.00	82'100.00	312'507.10
Ertragsüberschuss (+), Aufwandüberschuss (-)				

1.1.2020 - 31.12.2020

Erfolgsausweis		Budget 2020	Budget 2019	Jahresrechnung 2018
ERFOLGSRECHNUNG				
Betrieblicher Aufwand				
30	Personalaufwand	0.00	0.00	0.00
31	Sach- und übriger Betriebsaufwand	808'200.00	800'500.00	706'476.20
33	Abschreibungen Verwaltungsvermögen	0.00	0.00	0.00
35	Einlagen in Fonds und Spezialfinanzierungen	0.00	0.00	0.00
36	Transferaufwand	0.00	0.00	0.00
39	Interne Verrechnungen	97'000.00	34'000.00	34'174.80
Total Betrieblicher Aufwand		905'200.00	834'500.00	740'651.00
Betrieblicher Ertrag				
40	Fiskalertrag	0.00	0.00	0.00
42	Entgelte	757'000.00	792'200.00	749'602.65
43	Verschiedene Erträge	0.00	0.00	0.00
45	Entnahmen aus Fonds und Spezialfinanzierungen	0.00	0.00	0.00
46	Transferertrag	40'000.00	40'000.00	53'148.12
49	Interne Verrechnungen	2'000.00	2'300.00	1'486.55
Total Betrieblicher Ertrag		799'000.00	834'500.00	804'237.32
Ergebnis aus betrieblicher Tätigkeit		-106'200.00	0.00	63'586.32
34	Finanzaufwand	0.00	0.00	0.00
44	Finanzertrag	0.00	0.00	0.00
Ergebnis aus Finanzierung		0.00	0.00	0.00
Operatives Ergebnis		-106'200.00	0.00	63'586.32
38	Ausserordentlicher Aufwand	0.00	0.00	0.00
48	Ausserordentlicher Ertrag	0.00	0.00	0.00
Ausserordentliches Ergebnis		0.00	0.00	0.00
Jahresergebnis Erfolgsrechnung		-106'200.00	0.00	63'586.32
Ertragsüberschuss (+), Aufwandüberschuss (-)				

Erfolgsrechnung		Budget 2020		Budget 2019		Jahresrechnung 2018	
		Aufwand	Ertrag	Aufwand	Ertrag	Aufwand	Ertrag
00	FUNKTIONALE GLIEDERUNG	51'834'300.00	51'834'300.00	47'825'100.00	47'825'100.00	47'651'775.07	47'651'775.07
0	Allgemeine Verwaltung Nettoergebnis	4'500'800.00	761'400.00 3'739'400.00	4'177'400.00	739'900.00 3'437'500.00	4'145'879.20	769'609.68 3'376'269.52
01	Legislative und Exekutive Nettoergebnis	648'800.00	648'800.00	564'700.00	564'700.00	547'539.85	547'539.85
011	Legislative Nettoergebnis	78'900.00	78'900.00	83'700.00	83'700.00	62'464.65	62'464.65
0110	Legislative	78'900.00		83'700.00		62'464.65	
0110	Legislative	78'900.00		83'700.00		62'464.65	
3000.00	Löhne, Tag- und Sitzungsgelder Behörden und Komm.	16'000.00		16'000.00		8'344.90	
3050.00	AG-Beiträge AHV, IV, EO, ALV, FAK und Verw.kosten	1'400.00		1'300.00		110.95	
3053.00	AG-Beiträge an Unfallversicherung	500.00		400.00		83.05	
3102.00	Drucksachen, Publikationen	8'000.00		8'000.00		8'730.00	
3130.00	Dienstleistungen Dritter	7'000.00		8'000.00		5'774.50	
3130.11	Portokosten	16'000.00		20'000.00		12'774.15	
3132.00	Honorare externe Berater, Gutachter, Fachexperten	30'000.00		30'000.00		26'647.10	
012	Exekutive Nettoergebnis	569'900.00	569'900.00	481'000.00	481'000.00	485'075.20	485'075.20
0120	Exekutive	569'900.00		481'000.00		485'075.20	

Erfolgsrechnung		Budget 2020		Budget 2019		Jahresrechnung 2018	
		Aufwand	Ertrag	Aufwand	Ertrag	Aufwand	Ertrag
0120	Exekutive	569'900.00		481'000.00		485'075.20	
3000.01	Löhne, Tag- und Sitzungsgelder an Gemeindepräsidium	274'500.00		259'300.00		255'491.50	
3000.02	Löhne, Tag- und Sitzungsgelder Gemeinderat	93'000.00		63'200.00		91'880.00	
3000.03	Löhne, Tag- und Sitzungsgelder Standortförderung	5'200.00		7'800.00		3'700.00	
3000.04	Löhne, Tag- und Sitzungsgelder Abschnittführungsstab	1'100.00		1'800.00			
3000.05	Löhne, Tag- und Sitzungsgelder Finanzkommission	5'500.00		5'500.00		6'171.10	
3000.06	Löhne, Tag- und Sitzungsgelder Vorst. Gen. Läbesgarte	3'000.00		1'000.00		3'000.00	
3000.07	Löhne, Tag- und Sitzungsgelder Gen. Alterssiedlung	800.00		800.00		600.00	
3000.14	Löhne, Tag- und Sitzungsgelder AG strat. Gebäudeplanung	9'000.00					
3000.15	Löhne, Tag- und Sitzungsgelder AG Behördenstruktur	3'200.00					
3001.01	Vergütungen an Behörden und Kommissionen (Vize-GP)	2'500.00		2'500.00		1'875.00	
3001.02	Vergütungen an Behörden und Kommissionen (Fraktionen)	12'800.00		12'800.00		8'800.00	
3050.00	AG-Beiträge AHV, IV, EO, ALV, FAK und Verw.kosten	33'200.00		27'000.00		27'643.20	
3052.00	AG-Beiträge an Pensionskasse	29'200.00		27'600.00		28'146.00	
3053.00	AG-Beiträge an Unfallversicherung	10'800.00		8'500.00		4'488.85	
3130.00	Dienstleistungen Dritter	30'000.00		20'000.00		20'533.65	
3130.20	Verbandsbeiträge	13'800.00		10'900.00		980.00	
3131.00	Planungen und Projektierungen	15'000.00		5'000.00			
3170.00	Reisekosten und Spesen	12'300.00		12'300.00		12'400.60	
3170.05	Repräsentationsverpflichtungen für die Gemeinde	15'000.00		15'000.00		19'365.30	
02	Allgemeine Dienste	3'852'000.00	761'400.00	3'612'700.00	739'900.00	3'598'339.35	769'609.68
	Nettoergebnis		3'090'600.00		2'872'800.00		2'828'729.67
021	Finanz- und Steuerverwaltung	849'200.00	149'700.00	782'300.00	139'000.00	752'817.75	139'098.90
	Nettoergebnis		699'500.00		643'300.00		613'718.85

Erfolgsrechnung		Budget 2020		Budget 2019		Jahresrechnung 2018	
		Aufwand	Ertrag	Aufwand	Ertrag	Aufwand	Ertrag
0210	Finanz- und Steuerverwaltung	849'200.00	149'700.00	782'300.00	139'000.00	752'817.75	139'098.90
0210	Finanz- und Steuerverwaltung	849'200.00	149'700.00	782'300.00	139'000.00	752'817.75	139'098.90
3010.00	Löhne Verwaltungs- und Betriebspersonal	442'000.00		422'500.00		411'137.75	
3010.09	Rückerstattung von Lohn Verwaltungs- /Betriebspersonal					-1'758.35	
3050.00	AG-Beiträge AHV, IV, EO, ALV, FAK und Verw.kosten	36'800.00		33'400.00		32'121.15	
3052.00	AG-Beiträge an Pensionskasse	47'100.00		36'800.00		35'489.40	
3053.00	AG-Beiträge an Unfallversicherung	12'000.00		10'600.00		6'110.60	
3132.00	Honorare externe Berater, Gutachter, Fachexperten	10'000.00		10'000.00		1'600.00	
3611.00	Entschädigungen an Kanton	301'300.00		269'000.00		268'117.20	
4240.50	Dienstleistungen SR BBL		40'000.00		35'000.00		35'945.00
4611.00	Entschädigungen vom Kanton		10'500.00		10'500.00		10'512.80
4612.10	Entschädigungen von Kirchgemeinden		39'200.00		33'500.00		32'641.10
4910.00	Int. Verrechnungen von Dienstleistungen Verwaltung		60'000.00		60'000.00		60'000.00
022	Allgemeine Dienste, übrige	2'530'700.00	501'500.00	2'393'500.00	491'200.00	2'461'464.80	547'278.73
	Nettoergebnis		2'029'200.00		1'902'300.00		1'914'186.07
0220	Allgemeine Dienste, übrige	465'200.00	51'000.00	407'800.00	52'700.00	390'396.90	84'810.05
0220	Allgemeine Dienste, übrige	465'200.00	51'000.00	407'800.00	52'700.00	390'396.90	84'810.05
3010.00	Löhne Verwaltungs- und Betriebspersonal	111'200.00		95'400.00		88'687.25	
3010.09	Rückerstattung von Lohn Verwaltungs- /Betriebspersonal					-1'706.40	
3050.00	AG-Beiträge AHV, IV, EO, ALV, FAK und Verw.kosten	9'300.00		7'600.00		5'855.90	
3053.00	AG-Beiträge an Unfallversicherung	3'000.00		2'400.00		1'428.65	
3090.00	Aus- und Weiterbildung des Personals	45'000.00		30'000.00		15'196.20	
3099.01	Übriger Personalaufwand (Mitarbeiteranlässe)	14'000.00		14'000.00		10'206.80	

Erfolgsrechnung		Budget 2020		Budget 2019		Jahresrechnung 2018	
		Aufwand	Ertrag	Aufwand	Ertrag	Aufwand	Ertrag
3099.02	Übriger Personalaufwand (Vergabungen an Personal)	4'000.00		4'000.00		4'390.55	
3099.03	Beitrag an Pensioniertenanlass	1'500.00		1'500.00			
3100.00	Büromaterial	45'000.00		55'000.00		26'043.75	
3102.00	Drucksachen, Publikationen	65'000.00		65'000.00		68'049.45	
3103.00	Fachliteratur, Zeitschriften	6'000.00		6'000.00		5'254.45	
3130.00	Dienstleistungen Dritter	5'000.00				41'137.45	
3130.12	Telefongebühren	13'000.00		10'000.00		11'806.60	
3130.13	Betreibungsgebühren	42'000.00		30'000.00		32'045.50	
3130.20	Verbandsbeiträge	4'900.00		4'900.00		10'426.30	
3132.00	Honorare externe Berater, Gutachter, Fachexperten	15'000.00		15'000.00		6'250.50	
3134.00	Sachversicherungsprämien	46'000.00		46'000.00		46'181.85	
3170.00	Reisekosten und Spesen	26'800.00		12'000.00		9'764.00	
3634.00	Beiträge an öffentliche Unternehmungen			1'000.00		1'000.00	
3910.10	Int. Verrechnungen von Dienstleistungen Werkhof	8'500.00		8'000.00		8'378.10	
4210.00	Gebühren für Amtshandlungen		6'000.00		8'000.00		11'058.00
4210.01	Inventarien				200.00		
4210.10	Mahn- und Inkassogebühren		20'000.00		19'500.00		15'952.05
4260.00	Rückerstattungen und Kostenbeteiligungen Dritter						32'800.00
4910.00	Int. Verrechnungen von Dienstleistungen Verwaltung		25'000.00		25'000.00		25'000.00
0221	Einwohnerkontrolle	558'200.00	112'500.00	529'200.00	105'500.00	496'953.15	121'425.18
0221	Einwohnerkontrolle	558'200.00	112'500.00	529'200.00	105'500.00	496'953.15	121'425.18
3010.00	Löhne Verwaltungs- und Betriebspersonal	409'700.00		397'100.00		372'800.20	
3050.00	AG-Beiträge AHV, IV, EO, ALV, FAK und Verw.kosten	34'100.00		31'400.00		29'284.40	
3052.00	AG-Beiträge an Pensionskasse	43'000.00		36'300.00		35'305.45	
3053.00	AG-Beiträge an Unfallversicherung	11'100.00		9'900.00		5'492.90	

Erfolgsrechnung		Budget 2020		Budget 2019		Jahresrechnung 2018	
		Aufwand	Ertrag	Aufwand	Ertrag	Aufwand	Ertrag
3130.00	Dienstleistungen Dritter	6'500.00		1'500.00			
3130.14	Kantonale Ausweisgebühren	48'000.00		48'000.00		53'242.10	
3181.00	Tatsächliche Forderungsverluste L+L	1'800.00		1'000.00		828.10	
3636.03	Beitrag an Elternbrief Pro Juventute	4'000.00		4'000.00			
4210.00	Gebühren für Amtshandlungen		90'000.00		80'000.00		94'697.08
4270.00	Bussen		1'000.00		2'500.00		844.10
4631.00	Beiträge vom Kanton		21'500.00		23'000.00		25'884.00
0222	Bauverwaltung	862'400.00	223'000.00	864'200.00	218'000.00	909'759.85	219'769.50
0222	Bauverwaltung	862'400.00	223'000.00	864'200.00	218'000.00	909'759.85	219'769.50
3000.00	Löhne, Tag- und Sitzungsgelder Behörden und Komm.	23'000.00		18'600.00		22'201.00	
3001.00	Vergütungen an Behörden und Kommissionen	4'000.00		4'000.00		4'000.00	
3010.00	Löhne Verwaltungs- und Betriebspersonal	639'300.00		648'300.00		588'944.95	
3010.09	Rückerstattung von Lohn Verwaltungs- /Betriebspersonal					-1'301.45	
3050.00	AG-Beiträge AHV, IV, EO, ALV, FAK und Verw.kosten	53'300.00		53'000.00		47'459.45	
3052.00	AG-Beiträge an Pensionskasse	67'000.00		64'200.00		56'426.70	
3053.00	AG-Beiträge an Unfallversicherung	15'700.00		20'700.00		11'651.00	
3061.00	Renten und Rentenanteile			12'200.00		115'620.00	
3090.00	Aus- und Weiterbildung des Personals	1'000.00		1'000.00		936.00	
3102.00	Drucksachen, Publikationen	4'000.00		4'000.00		8'113.00	
3103.00	Fachliteratur, Zeitschriften	1'500.00		1'500.00			
3130.00	Dienstleistungen Dritter	7'000.00		3'500.00		13'289.50	
3130.20	Verbandsbeiträge	1'600.00		1'200.00		950.00	
3132.00	Honorare externe Berater, Gutachter, Fachexperten	45'000.00		32'000.00		41'469.70	
4210.00	Gebühren für Amtshandlungen		125'000.00		120'000.00		121'769.50
4910.00	Int. Verrechnungen von Dienstleistungen Verwaltung		98'000.00		98'000.00		98'000.00

Erfolgsrechnung		Budget 2020		Budget 2019		Jahresrechnung 2018	
		Aufwand	Ertrag	Aufwand	Ertrag	Aufwand	Ertrag
0224	Informatik	551'900.00	115'000.00	501'600.00	115'000.00	571'328.90	121'274.00
0224	Informatik	551'900.00	115'000.00	501'600.00	115'000.00	571'328.90	121'274.00
3010.00	Löhne Verwaltungs- und Betriebspersonal	85'700.00		81'600.00		79'335.85	
3050.00	AG-Beiträge AHV, IV, EO, ALV, FAK und Verw.kosten	7'200.00		6'500.00		6'171.70	
3052.00	AG-Beiträge an Pensionskasse	9'500.00		8'300.00		7'888.80	
3053.00	AG-Beiträge an Unfallversicherung	2'400.00		2'100.00		1'174.55	
3100.10	EDV-Verbrauchsmaterial	12'000.00		10'000.00		7'014.15	
3103.00	Fachliteratur, Zeitschriften	500.00		500.00			
3113.00	Hardware	13'500.00		17'600.00		79'014.80	
3118.01	Software	75'700.00		71'000.00		121'349.45	
3130.08	EDV-Beratung und -support	72'000.00		70'000.00		27'674.95	
3133.02	Informatik-Nutzungsaufwand (Leitungskosten RIO)	160'000.00		155'000.00		163'038.25	
3158.01	EDV-Service Kosten	90'000.00		70'000.00		78'666.40	
3162.00	Raten für operatives Leasing/Mietleasing	23'400.00		9'000.00			
4260.01	Rückerstattungen für Service-Leistungen EDV-Anlage		55'000.00		55'000.00		56'274.00
4910.00	Int. Verrechnungen von Dienstleistungen Verwaltung		60'000.00		60'000.00		65'000.00
0228	Allgemeine Personalkosten	93'000.00		90'700.00		93'026.00	
0228	Allgemeine Personalkosten	93'000.00		90'700.00		93'026.00	
3660.00	Planmässige Abschreibungen Investitionsbeiträge	93'000.00		90'700.00		93'026.00	
029	Verwaltungsliegenschaften, übrige	472'100.00	110'200.00	436'900.00	109'700.00	384'056.80	83'232.05
	Nettoergebnis		361'900.00		327'200.00		300'824.75
290	Verwaltungsliegenschaften, übrige	472'100.00	110'200.00	436'900.00	109'700.00	384'056.80	83'232.05
0290	Verwaltungsliegenschaften, übrige	472'100.00	110'200.00	436'900.00	109'700.00	384'056.80	83'232.05

Erfolgsrechnung		Budget 2020		Budget 2019		Jahresrechnung 2018	
		Aufwand	Ertrag	Aufwand	Ertrag	Aufwand	Ertrag
3010.00	Löhne Verwaltungs- und Betriebspersonal	32'900.00		44'700.00		30'090.70	
3050.00	AG-Beiträge AHV, IV, EO, ALV, FAK und Verw.kosten	2'800.00		3'600.00		2'240.15	
3052.00	AG-Beiträge an Pensionskasse	3'700.00		700.00			
3053.00	AG-Beiträge an Unfallversicherung	1'500.00		1'900.00		948.25	
3101.00	Betriebs-, Verbrauchsmaterial	1'000.00		1'000.00		463.80	
3120.00	Ver- und Entsorgung Liegenschaften VV	35'000.00		35'000.00		31'524.70	
3134.00	Sachversicherungsprämien	3'500.00		3'500.00		2'761.95	
3144.10	Unterhalt Verwaltungsgebäude	94'100.00		58'700.00		90'802.35	
3144.20	Unterhalt Sozialamt	39'000.00		32'000.00		21'842.35	
3160.00	Miete und Pacht Liegenschaften	14'800.00		14'700.00		14'712.60	
3300.00	Planmässige Abschreibungen VV	23'200.00					
3300.25	Planmässige Abschreibungen altes VV	195'600.00		216'100.00		154'453.00	
3430.01	Baulicher Unterhalt Girizstrasse 29	5'000.00		5'000.00		15'100.00	
3910.10	Int. Verrechnungen von Dienstleistungen Werkhof	20'000.00		20'000.00		19'116.95	
4470.00	Pacht- und Mietzinse Liegenschaften VV		93'000.00		93'000.00		65'654.00
4470.04	Mietzinse gemeindeeigene Parkplätze		4'000.00		3'500.00		4'272.00
4470.07	Mietzins Girizstrasse 29		9'200.00		9'200.00		9'216.00
4470.08	Baurechtszinsen Gutenbergstrasse		4'000.00		4'000.00		4'090.05
1	Öffentliche Ordnung und Sicherheit, Verteidigung	1'033'800.00	531'500.00	916'500.00	490'200.00	1'062'490.15	729'367.10
	Nettoergebnis		502'300.00		426'300.00		333'123.05
11	Öffentliche Sicherheit	17'000.00		17'000.00		9'846.40	
	Nettoergebnis		17'000.00		17'000.00		9'846.40
111	Polizei	17'000.00		17'000.00		9'846.40	
	Nettoergebnis		17'000.00		17'000.00		9'846.40
1111	Sicherheitsdienste	17'000.00		17'000.00		9'846.40	

Erfolgsrechnung		Budget 2020		Budget 2019		Jahresrechnung 2018	
		Aufwand	Ertrag	Aufwand	Ertrag	Aufwand	Ertrag
1111	Sicherheitsdienste	17'000.00		17'000.00		9'846.40	
3130.09	Dienstleistungen Dritter (Überwachung, Sicherheit)	9'000.00		9'000.00		7'838.20	
3130.10	Dienstleistungen Dritter (Arbeitssicherheit)	8'000.00		8'000.00		2'008.20	
12	Rechtssprechung	15'600.00		5'900.00		6'691.70	97.00
	Nettoergebnis		15'600.00		5'900.00		6'594.70
120	Rechtssprechung	15'600.00		5'900.00		6'691.70	97.00
	Nettoergebnis		15'600.00		5'900.00		6'594.70
1201	Friedensrichter	15'600.00		5'900.00		6'691.70	97.00
1201	Friedensrichter	15'600.00		5'900.00		6'691.70	97.00
3001.00	Vergütungen an Behörden und Kommissionen	5'000.00		3'800.00		4'822.50	
3050.00	AG-Beiträge AHV, IV, EO, ALV, FAK und Verw.kosten	500.00				177.75	
3053.00	AG-Beiträge an Unfallversicherung	100.00		100.00		36.00	
3199.00	Übriger Betriebsaufwand	10'000.00		2'000.00		1'655.45	
4260.00	Rückerstattungen und Kostenbeteiligungen Dritter						97.00
15	Feuerwehr	741'500.00	412'600.00	683'300.00	375'200.00	652'296.80	398'225.40
	Nettoergebnis		328'900.00		308'100.00		254'071.40
150	Feuerwehr	741'500.00	412'600.00	683'300.00	375'200.00	652'296.80	398'225.40
	Nettoergebnis		328'900.00		308'100.00		254'071.40
1500	Feuerwehr	741'500.00	412'600.00	683'300.00	375'200.00	652'296.80	398'225.40

Erfolgsrechnung		Budget 2020		Budget 2019		Jahresrechnung 2018	
		Aufwand	Ertrag	Aufwand	Ertrag	Aufwand	Ertrag
1500	Feuerwehr	741'500.00	412'600.00	683'300.00	375'200.00	652'296.80	398'225.40
3000.00	Löhne, Tag- und Sitzungsgelder Behörden und Komm.	53'400.00		50'900.00		51'280.00	
3001.51	Sold für Übungen	137'700.00		144'800.00		130'621.10	
3001.52	Sold für amtliche Kurse	33'500.00		25'200.00		31'989.40	
3001.53	Sold für Wehrdienst	36'000.00		30'000.00		26'922.45	
3001.54	Sold für Sonntags-Pikettdienst	29'700.00		29'800.00		29'580.00	
3001.55	Sold für Retablierung und Materialprüfungen	24'000.00		24'000.00		21'204.50	
3050.00	AG-Beiträge AHV, IV, EO, ALV, FAK und Verw.kosten	7'000.00		6'400.00		6'427.90	
3053.00	AG-Beiträge an Unfallversicherung					314.75	
3090.00	Aus- und Weiterbildung des Personals	42'400.00		24'000.00		15'956.25	
3100.00	Büromaterial	1'000.00		1'000.00		1'770.15	
3101.00	Betriebs-, Verbrauchsmaterial	13'000.00		13'500.00		14'949.50	
3102.00	Drucksachen, Publikationen	500.00		500.00		862.35	
3103.00	Fachliteratur, Zeitschriften	1'800.00		1'800.00		1'911.00	
3111.00	Anschaffung Maschinen, Geräte, Fahrzeuge	41'700.00		42'000.00		39'337.20	
3120.00	Ver- und Entsorgung Liegenschaften VV	4'200.00		4'200.00		4'000.00	
3130.04	Anschlussgebühren Alarmanlage Region Solothurn	4'900.00		4'800.00		4'352.10	
3130.12	Telefongebühren	4'000.00		3'800.00		4'451.95	
3130.20	Verbandsbeiträge	2'700.00		2'700.00		3'237.80	
3134.00	Sachversicherungsprämien	13'000.00		14'500.00		14'426.55	
3136.00	Honorare privatärztliche Tätigkeit	6'800.00		6'000.00		6'932.50	
3137.00	Steuern und Abgaben	300.00		800.00		800.45	
3144.00	Unterhalt Hochbauten, Gebäude	38'400.00		7'700.00		20'471.65	
3151.00	Unterhalt Apparate, Maschinen, Geräte, Fahrzeuge, Werkz	60'000.00		58'800.00		39'260.50	
3170.00	Reisekosten und Spesen	25'800.00		32'000.00		31'210.20	
3181.10	Tatsächliche Forderungsverluste STE NP	12'300.00		9'400.00		12'433.75	
3300.00	Planmässige Abschreibungen VV	38'900.00		36'200.00		29'046.80	

Erfolgsrechnung		Budget 2020		Budget 2019		Jahresrechnung 2018	
		Aufwand	Ertrag	Aufwand	Ertrag	Aufwand	Ertrag
3300.25	Planmässige Abschreibungen altes VV	94'500.00		94'500.00		94'546.00	
3910.00	Int. Verrechnungen von Dienstleistungen Verwaltung	14'000.00		14'000.00		14'000.00	
4200.00	Ersatzabgaben		340'000.00		330'000.00		339'274.35
4210.00	Gebühren für Amtshandlungen		20'000.00		7'200.00		11'578.30
4270.00	Bussen		3'000.00		3'000.00		1'051.00
4390.00	übriger Ertrag						800.00
4631.10	Beiträge der Gebäudeversicherung		49'600.00		35'000.00		45'521.75
16	Verteidigung	259'700.00	118'900.00	210'300.00	115'000.00	393'655.25	331'044.70
	Nettoergebnis		140'800.00		95'300.00		62'610.55
161	Militärische Verteidigung	79'100.00	50'000.00	50'000.00	50'000.00	58'005.15	79'559.85
	Nettoergebnis		29'100.00			21'554.70	
1610	Militärische Verteidigung	51'100.00	50'000.00	41'300.00	50'000.00	44'911.65	79'559.85
1610	Militärische Verteidigung	51'100.00	50'000.00	41'300.00	50'000.00	44'911.65	79'559.85
3101.00	Betriebs-, Verbrauchsmaterial	2'500.00		2'000.00			
3120.00	Ver- und Entsorgung Liegenschaften VV	13'500.00		9'000.00		6'169.25	
3144.00	Unterhalt Hochbauten, Gebäude	15'800.00		11'000.00		20'272.70	
3300.25	Planmässige Abschreibungen altes VV	17'300.00		17'300.00		17'273.00	
3910.10	Int. Verrechnungen von Dienstleistungen Werkhof	2'000.00		2'000.00		1'196.70	
4240.00	Benützungsgebühren und Dienstleistungen		50'000.00		50'000.00		79'559.85
1612	Schiessanlage	28'000.00		8'700.00		13'093.50	
1612	Schiessanlage	28'000.00		8'700.00		13'093.50	
3612.05	Beitrag an Schiessanlage Gerlafingen	28'000.00		8'700.00		13'093.50	

Erfolgsrechnung		Budget 2020		Budget 2019		Jahresrechnung 2018	
		Aufwand	Ertrag	Aufwand	Ertrag	Aufwand	Ertrag
162	Zivile Verteidigung	180'600.00	68'900.00	160'300.00	65'000.00	335'650.10	251'484.85
	Nettoergebnis		111'700.00		95'300.00		84'165.25
1620	Zivilschutz	180'600.00	68'900.00	160'300.00	65'000.00	115'982.75	31'817.50
1620	Zivilschutz	180'600.00	68'900.00	160'300.00	65'000.00	115'982.75	31'817.50
3111.00	Anschaffung Maschinen, Geräte, Fahrzeuge	2'000.00		4'000.00			
3120.00	Ver- und Entsorgung Liegenschaften VV	2'000.00		1'800.00			
3130.12	Telefongebühren			700.00		607.50	
3131.00	Planungen und Projektierungen					12'387.00	
3134.00	Sachversicherungsprämien	2'800.00		2'800.00		2'809.80	
3144.00	Unterhalt Hochbauten, Gebäude	2'000.00		2'000.00			
3612.10	Entschädigungen an VBZAS	137'800.00		130'000.00		85'070.00	
3910.10	Int. Verrechnungen von Dienstleistungen Werkhof	9'000.00		9'000.00		5'108.45	
3910.50	Int. Verrechnungen von Dienstleistungen WV	25'000.00		10'000.00		10'000.00	
4501.00	Entnahmen aus Fonds des FK		68'900.00		65'000.00		31'817.50
1626	Regionale Zivilschutzorganisation					219'667.35	219'667.35
1626	Regionale Zivilschutzorganisation					219'667.35	219'667.35
3000.00	Löhne, Tag- und Sitzungsgelder Behörden und Komm.					4'750.00	
3001.61	Sold für Kurse/Übungen					50'192.40	
3010.00	Löhne Verwaltungs- und Betriebspersonal					84'652.25	
3050.00	AG-Beiträge AHV, IV, EO, ALV, FAK und Verw.kosten					6'667.10	
3052.00	AG-Beiträge an Pensionskasse					2'021.40	
3053.00	AG-Beiträge an Unfallversicherung					807.60	
3100.00	Büromaterial					766.70	

Erfolgsrechnung		Budget 2020		Budget 2019		Jahresrechnung 2018	
		Aufwand	Ertrag	Aufwand	Ertrag	Aufwand	Ertrag
3111.00	Anschaffung Maschinen, Geräte, Fahrzeuge					16'924.60	
3120.00	Ver- und Entsorgung Liegenschaften VV					11'286.70	
3130.06	Sirenenkosten					7'200.00	
3130.11	Portokosten					730.70	
3130.12	Telefongebühren					2'562.90	
3134.00	Sachversicherungsprämien					1'177.20	
3137.00	Steuern und Abgaben					1'270.00	
3144.00	Unterhalt Hochbauten, Gebäude					14'745.00	
3151.00	Unterhalt Apparate, Maschinen, Geräte, Fahrzeuge, Werkzeuge					6'226.55	
3158.01	EDV-Service Kosten					491.90	
3160.00	Miete und Pacht Liegenschaften					1'000.00	
3170.00	Reisekosten und Spesen					1'194.35	
3910.00	Int. Verrechnungen von Dienstleistungen Verwaltung					5'000.00	
4503.00	Entnahmen aus übrigen zweckgeb. Fremdmitteln des FK						26'397.35
4612.30	Entschädigungen von Anschlussgemeinden						96'200.00
4612.40	Entschädigungen von Leitgemeinde						85'070.00
4630.00	Beiträge vom Bund						12'000.00
2	Bildung	19'527'200.00	5'735'400.00	19'021'700.00	5'881'000.00	18'340'323.69	5'932'457.35
	Nettoergebnis		13'791'800.00		13'140'700.00		12'407'866.34
21	Obligatorische Schule	18'260'100.00	5'735'400.00	17'819'200.00	5'881'000.00	17'147'381.09	5'932'457.35
	Nettoergebnis		12'524'700.00		11'938'200.00		11'214'923.74
211	Eingangsstufe und Primarstufe I	1'786'700.00	448'900.00	1'582'700.00	453'300.00	1'572'418.05	466'356.30
	Nettoergebnis		1'337'800.00		1'129'400.00		1'106'061.75
2110	Kindergarten	1'786'700.00	448'900.00	1'582'700.00	453'300.00	1'572'418.05	466'356.30

Erfolgsrechnung		Budget 2020		Budget 2019		Jahresrechnung 2018	
		Aufwand	Ertrag	Aufwand	Ertrag	Aufwand	Ertrag
2110	Kindergarten	1'786'700.00	448'900.00	1'582'700.00	453'300.00	1'572'418.05	466'356.30
3020.01	Besoldungen	896'400.00		827'000.00		901'107.90	
3020.02	Stellvertretungen	37'600.00		20'000.00		17'383.15	
3020.04	Deutschunterricht	204'300.00		180'300.00		158'091.00	
3020.05	Spezielle Förderung	140'500.00		130'600.00		105'733.80	
3020.09	Rückerstattung von Lohn Lehrpersonen					-42'944.65	
3050.00	AG-Beiträge AHV, IV, EO, ALV, FAK und Verw.kosten	106'900.00		89'000.00		86'761.95	
3052.00	AG-Beiträge an Pensionskasse	134'400.00		108'200.00		119'831.90	
3052.05	AG-Beitrag an vers. Techn. Fehlbetrag	37'700.00		30'300.00		31'697.25	
3053.00	AG-Beiträge an Unfallversicherung	14'100.00		12'100.00		14'968.80	
3090.00	Aus- und Weiterbildung des Personals	9'000.00		13'200.00		7'483.10	
3104.00	Lehrmittel	31'800.00		28'600.00		27'145.65	
3110.00	Anschaffung Büromöbel und -geräte	7'600.00		7'600.00		9'007.75	
3130.12	Telefongebühren					1'872.60	
3171.00	Exkursionen, Schulreisen und Lager	4'300.00		4'100.00		2'260.85	
3612.20	Schulgelder an andere Gemeinden	40'200.00		20'800.00		37'036.55	
3910.20	Int. Verrechnungen von Dienstleistungen Schulleitung	121'900.00		110'900.00		94'980.45	
4631.00	Beiträge vom Kanton		448'900.00		453'300.00		466'356.30
212	Primarstufe II	6'860'900.00	1'633'500.00	6'600'100.00	1'642'000.00	6'437'549.70	1'644'564.85
	Nettoergebnis		5'227'400.00		4'958'100.00		4'792'984.85
2120	Primarschule	6'860'900.00	1'633'500.00	6'600'100.00	1'642'000.00	6'437'549.70	1'644'564.85
2120	Primarschule	6'860'900.00	1'633'500.00	6'600'100.00	1'642'000.00	6'437'549.70	1'644'564.85
3000.00	Löhne, Tag- und Sitzungsgelder Behörden und Komm.					1'080.00	
3020.01	Besoldungen	3'607'000.00		3'481'300.00		3'416'515.30	

Erfolgsrechnung		Budget 2020		Budget 2019		Jahresrechnung 2018	
		Aufwand	Ertrag	Aufwand	Ertrag	Aufwand	Ertrag
3020.02	Stellvertretungen	142'000.00		50'000.00		80'137.00	
3020.04	Deutschunterricht	300'800.00		325'200.00		287'654.80	
3020.05	Spezielle Förderung	628'800.00		622'200.00		617'012.25	
3020.06	Logopädie	132'500.00		124'200.00		123'338.65	
3020.09	Rückerstattung von Lohn Lehrpersonen			-12'300.00		-91'352.15	
3020.12	Aufgabenhilfe	11'500.00		11'500.00		12'692.50	
3020.13	Informatik	61'300.00		73'700.00		67'083.00	
3050.00	AG-Beiträge AHV, IV, EO, ALV, FAK und Verw.kosten	404'800.00		367'100.00		345'225.45	
3052.00	AG-Beiträge an Pensionskasse	511'100.00		476'000.00		453'775.00	
3052.05	AG-Beitrag an vers. Techn. Fehlbetrag	143'200.00		133'300.00		133'431.90	
3053.00	AG-Beiträge an Unfallversicherung	53'100.00		49'800.00		60'215.40	
3061.00	Renten und Rentenanteile	17'100.00		66'900.00		90'564.40	
3090.00	Aus- und Weiterbildung des Personals	19'000.00		19'800.00		18'252.45	
3101.00	Betriebs-, Verbrauchsmaterial	39'700.00		32'100.00		42'619.20	
3104.00	Lehrmittel	102'500.00		97'000.00		98'468.20	
3110.00	Anschaffung Büromöbel und -geräte	27'000.00		30'900.00		39'616.10	
3111.10	Anschaffung Turngeräte	4'000.00		3'000.00		4'127.05	
3113.00	Hardware	15'000.00		27'000.00		20'374.65	
3130.00	Dienstleistungen Dritter	5'000.00		4'000.00		17'605.05	
3130.30	Schulsozialarbeit	83'000.00		83'000.00		67'320.00	
3151.00	Unterhalt Apparate, Maschinen, Geräte, Fahrzeuge, Werkz	23'800.00		24'900.00		26'312.90	
3158.01	EDV-Service Kosten	26'500.00		26'500.00		21'981.20	
3171.00	Exkursionen, Schulreisen und Lager	51'800.00		48'400.00		34'565.05	
3171.10	Beitrag an Skilager	40'000.00		43'500.00		35'384.50	
3171.20	Beitrag an Lehreranlass	4'600.00		4'000.00		4'397.10	
3300.00	Planmässige Abschreibungen VV	23'800.00		19'100.00		13'366.30	
3612.20	Schulgelder an andere Gemeinden	51'000.00		39'700.00		117'052.95	

Erfolgsrechnung		Budget 2020		Budget 2019		Jahresrechnung 2018	
		Aufwand	Ertrag	Aufwand	Ertrag	Aufwand	Ertrag
3910.20	Int. Verrechnungen von Dienstleistungen Schulleitung	331'000.00		328'300.00		278'733.50	
4260.10	Beiträge an Exkursionen, Schulreisen, Lager		23'000.00		19'500.00		28'603.30
4260.20	Beiträge an Aufgabenbetreuung		7'000.00		7'000.00		6'927.50
4631.00	Beiträge vom Kanton		1'603'500.00		1'615'500.00		1'609'034.05
213	Oberstufe / Sekundarstufe I	5'438'200.00	1'780'000.00	5'553'800.00	1'868'700.00	5'548'732.74	1'955'470.05
	Nettoergebnis		3'658'200.00		3'685'100.00		3'593'262.69
2130	Sekundarstufe	665'000.00		675'100.00		686'864.70	
2130	Sekundarstufe	665'000.00		675'100.00		686'864.70	
3612.20	Schulgelder an andere Gemeinden	665'000.00		675'100.00		686'864.70	
2136	Kreisschule	4'773'200.00	1'780'000.00	4'878'700.00	1'868'700.00	4'861'868.04	1'955'470.05
2136	Kreisschule	4'773'200.00	1'780'000.00	4'878'700.00	1'868'700.00	4'861'868.04	1'955'470.05
3010.00	Löhne Verwaltungs- und Betriebspersonal	2'300.00		2'300.00			
3020.02	Stellvertretungen	77'600.00		65'000.00		61'343.55	
3020.04	Deutschunterricht	36'700.00		33'800.00		34'004.00	
3020.05	Spezielle Förderung	310'400.00		320'300.00		318'243.20	
3020.09	Rückerstattung von Lohn Lehrpersonen					-69'462.30	
3020.10	Besoldungen Sek-1	2'209'200.00		2'232'800.00		2'426'126.95	
3020.12	Aufgabenhilfe	4'800.00		4'800.00		3'820.00	
3020.13	Informatik	35'700.00		26'200.00		27'222.65	
3050.00	AG-Beiträge AHV, IV, EO, ALV, FAK und Verw.kosten	221'800.00		212'100.00		215'279.60	
3052.00	AG-Beiträge an Pensionskasse	280'500.00		272'200.00		293'925.70	
3052.05	AG-Beitrag an vers. Techn. Fehlbetrag	78'600.00		76'300.00		83'004.20	
3053.00	AG-Beiträge an Unfallversicherung	29'100.00		28'800.00		37'945.80	

Erfolgsrechnung		Budget 2020		Budget 2019		Jahresrechnung 2018	
		Aufwand	Ertrag	Aufwand	Ertrag	Aufwand	Ertrag
3061.00	Renten und Rentenanteile	10'000.00				91'233.00	
3090.00	Aus- und Weiterbildung des Personals	13'200.00		14'400.00		8'279.55	
3101.00	Betriebs-, Verbrauchsmaterial	38'900.00		46'400.00		40'314.20	
3103.10	Fachliteratur, Zeitschriften Bibliothek	2'900.00		2'900.00		1'715.40	
3104.00	Lehrmittel	103'600.00		101'500.00		65'196.73	
3110.00	Anschaffung Büromöbel und -geräte	9'300.00		60'000.00		1'690.51	
3111.10	Anschaffung Turngeräte	5'000.00		5'500.00		5'196.35	
3113.00	Hardware	11'800.00		27'800.00		10'476.65	
3130.00	Dienstleistungen Dritter	5'000.00		35'500.00		2'357.30	
3130.08	EDV-Beratung und -support	1'000.00					
3130.12	Telefongebühren	4'000.00		3'300.00		5'484.50	
3130.18	Mittagstisch	2'000.00		3'000.00		1'380.00	
3130.30	Schulsozialarbeit	41'500.00		41'500.00		35'160.00	
3133.02	Informatik-Nutzungsaufwand (Leitungskosten RIO)	2'500.00					
3151.00	Unterhalt Apparate, Maschinen, Geräte, Fahrzeuge, Werkz	17'100.00		18'000.00		8'563.50	
3158.01	EDV-Service Kosten	32'000.00		28'500.00		20'373.25	
3160.00	Miete und Pacht Liegenschaften	294'000.00		317'200.00		318'500.00	
3162.00	Raten für operatives Leasing/Mietleasing	10'200.00		8'000.00			
3171.00	Exkursionen, Schulreisen und Lager	35'200.00		35'000.00		27'077.00	
3171.10	Beitrag an Skilager	62'700.00		54'800.00		47'503.20	
3171.20	Beitrag an Lehreranlass	2'400.00		2'000.00		2'449.00	
3300.00	Planmässige Abschreibungen VV	45'800.00		53'800.00		25'077.65	
3637.04	Gemeindebeitrag an Busabonnement Sek-P	25'000.00		30'000.00		25'130.00	
3910.00	Int. Verrechnungen von Dienstleistungen Verwaltung	25'000.00		25'000.00		25'000.00	
3910.20	Int. Verrechnungen von Dienstleistungen Schulleitung	191'800.00		175'200.00		184'961.80	
3910.30	Int. Verrechnungen von Dienstleistungen Schulsekretariat	40'000.00		40'000.00		40'000.00	
3910.40	Int. Verrechnungen von Dienstleistungen Abwarte	255'300.00		257'200.00		234'331.10	

Erfolgsrechnung		Budget 2020		Budget 2019		Jahresrechnung 2018	
		Aufwand	Ertrag	Aufwand	Ertrag	Aufwand	Ertrag
3930.10	Int. Verrechnungen von Gebäudeunterhalt	199'300.00		217'600.00		202'964.00	
4260.10	Beiträge an Exkursionen, Schulreisen, Lager		29'300.00		24'700.00		31'812.05
4260.20	Beiträge an Aufgabenbetreuung		1'000.00		3'000.00		595.00
4260.30	Beiträge an Mittagstisch		2'000.00		4'000.00		1'380.00
4612.20	Schulgelder von anderen Gemeinden		771'400.00		787'300.00		767'308.15
4631.00	Beiträge vom Kanton		951'300.00		1'019'700.00		1'127'791.85
4631.01	Beiträge vom Kanton (Busabos Sek P)		25'000.00		30'000.00		26'220.00
4637.10	Spenden						363.00
214	Musikschulen	757'900.00	296'200.00	771'800.00	308'500.00	753'391.30	306'859.30
	Nettoergebnis		461'700.00		463'300.00		446'532.00
2140	Musikschulen	757'900.00	296'200.00	771'800.00	308'500.00	753'391.30	306'859.30
2140	Musikschulen	757'900.00	296'200.00	771'800.00	308'500.00	753'391.30	306'859.30
3020.01	Besoldungen	570'200.00		587'100.00		574'149.95	
3020.02	Stellvertretungen	5'400.00		2'000.00		5'495.35	
3050.00	AG-Beiträge AHV, IV, EO, ALV, FAK und Verw.kosten	47'900.00		46'600.00		43'528.50	
3052.00	AG-Beiträge an Pensionskasse	75'500.00		59'200.00		56'882.25	
3052.05	AG-Beitrag an vers. Techn. Fehlbetrag	16'500.00		16'600.00		14'831.40	
3053.00	AG-Beiträge an Unfallversicherung	14'300.00		13'100.00		7'690.00	
3090.00	Aus- und Weiterbildung des Personals	3'500.00		1'500.00		835.50	
3102.00	Drucksachen, Publikationen	1'300.00		1'300.00		878.00	
3104.00	Lehrmittel	1'500.00		1'500.00		1'684.05	
3113.00	Hardware			2'000.00			
3119.01	Anschaffung von Musikinstrumenten	1'000.00		6'700.00		1'036.00	
3130.20	Verbandsbeiträge	1'800.00		1'800.00		1'740.00	

Erfolgsrechnung		Budget 2020		Budget 2019		Jahresrechnung 2018	
		Aufwand	Ertrag	Aufwand	Ertrag	Aufwand	Ertrag
3159.01	Unterhalt von Musikinstrumenten	2'600.00		3'100.00		2'506.20	
3170.00	Reisekosten und Spesen	1'500.00		1'500.00		1'508.10	
3181.00	Tatsächliche Forderungsverluste L+L	4'900.00		4'000.00		7'026.00	
3612.20	Schulgelder an andere Gemeinden	10'000.00		23'800.00		33'600.00	
4260.40	Beiträge an Musikschule		120'000.00		115'000.00		120'367.50
4612.20	Schulgelder von anderen Gemeinden		5'100.00		3'500.00		1'538.20
4631.00	Beiträge vom Kanton		171'100.00		190'000.00		184'953.60
217	Schulliegenschaften	2'615'800.00	892'100.00	2'550'900.00	954'100.00	2'133'369.55	960'311.10
	Nettoergebnis		1'723'700.00		1'596'800.00		1'173'058.45
2170	Schulliegenschaften	2'615'800.00	892'100.00	2'550'900.00	954'100.00	2'133'369.55	960'311.10
2170	Schulliegenschaften	2'615'800.00	892'100.00	2'550'900.00	954'100.00	2'133'369.55	960'311.10
3000.00	Löhne, Tag- und Sitzungsgelder Behörden und Komm.	42'000.00		50'000.00		54'164.30	
3010.00	Löhne Verwaltungs- und Betriebspersonal	739'100.00		711'900.00		651'727.40	
3010.09	Rückerstattung von Lohn Verwaltungs- /Betriebspersonal					-2'908.35	
3050.00	AG-Beiträge AHV, IV, EO, ALV, FAK und Verw.kosten	65'600.00		59'200.00		54'332.95	
3052.00	AG-Beiträge an Pensionskasse	78'700.00		55'400.00		54'220.40	
3053.00	AG-Beiträge an Unfallversicherung	33'700.00		31'300.00		23'422.60	
3090.00	Aus- und Weiterbildung des Personals	5'000.00		5'000.00		4'810.90	
3101.00	Betriebs-, Verbrauchsmaterial	67'000.00		67'500.00		47'569.55	
3111.00	Anschaffung Maschinen, Geräte, Fahrzeuge	15'300.00		12'500.00		18'963.85	
3112.01	Anschaffung von Dienstkleidern	5'000.00		5'000.00		1'602.20	
3120.00	Ver- und Entsorgung Liegenschaften VV	280'000.00		280'000.00		258'251.85	
3130.12	Telefongebühren	4'800.00		4'800.00			
3134.00	Sachversicherungsprämien	35'000.00		35'000.00		30'706.45	

Erfolgsrechnung		Budget 2020		Budget 2019		Jahresrechnung 2018	
		Aufwand	Ertrag	Aufwand	Ertrag	Aufwand	Ertrag
3144.00	Unterhalt Hochbauten, Gebäude	40'000.00		39'000.00		22'959.35	
3144.31	Unterhalt Hochbauten, Kindergarten Bleichenmatt I	14'200.00		18'800.00		4'341.75	
3144.32	Unterhalt Hochbauten, Fällimoos	12'000.00		21'100.00		27'702.60	
3144.33	Unterhalt Hochbauten, Egelmoos	13'500.00		12'500.00		21'871.15	
3144.34	Unterhalt Hochbauten, Kindergarten Grütt	12'000.00		5'200.00		4'282.85	
3144.35	Unterhalt Hochbauten, Kindergarten Bleichenmatt II	12'000.00		12'400.00		1'369.35	
3144.36	Unterhalt Hochbauten, Alter Kindergarten Fällimoos			75'000.00		1'814.15	
3144.41	Unterhalt Hochbauten, Unteres Schulhaus	5'000.00		6'900.00		14'195.05	
3144.42	Unterhalt Hochbauten, Bleichenmattschulhaus	14'000.00		9'000.00		4'742.95	
3144.43	Unterhalt Hochbauten, Bleichenmatt Turnhalle I	5'000.00		5'000.00		4'113.75	
3144.44	Unterhalt Hochbauten, Mühlematt Turnhalle	7'000.00		6'700.00		5'033.95	
3144.45	Unterhalt Hochbauten, Bleichenmatt Turnhalle II	5'000.00		5'000.00		2'218.90	
3144.46	Unterhalt Hochbauten, Singsaal Bleichenmatt	5'000.00		5'000.00			
3144.47	Unterhalt Hochbauten, Unterhalt Plätze und Anlagen	26'000.00		20'000.00		15'538.85	
3144.48	Unterhalt Hochbauten, Schulhaus Mühlematt	28'000.00		46'500.00		11'285.25	
3144.49	Unterhalt Hochbauten, Unterhalt Mühlematt Pavillon	5'000.00		4'400.00			
3144.51	Unterhalt Hochbauten, Oberes Schulhaus	8'000.00		28'100.00		35'593.80	
3144.52	Unterhalt Hochbauten, Werkhofschulhaus	17'600.00		10'600.00		21'580.25	
3144.53	Unterhalt Hochbauten, Alte Turnhalle	8'000.00		7'500.00		7'797.75	
3144.54	Unterhalt Hochbauten, Bezirksschulhaus	5'000.00		5'000.00		3'623.20	
3144.55	Unterhalt Hochbauten, Bleichematt Mitteltrakt	5'000.00		8'000.00			
3144.56	Unterhalt Hochbauten, Neue Sporthalle	21'000.00		16'700.00		14'501.45	
3144.57	Unterhalt Hochbauten, Pavillon Bernstrasse	8'000.00		8'000.00		4'738.45	
3151.00	Unterhalt Apparate, Maschinen, Geräte, Fahrzeuge, Werkz	8'000.00		7'500.00		5'602.65	
3170.00	Reisekosten und Spesen	600.00		600.00			
3300.00	Planmässige Abschreibungen VV	583'200.00		541'400.00		325'098.35	
3300.25	Planmässige Abschreibungen altes VV	356'500.00		289'400.00		356'455.00	

Erfolgsrechnung		Budget 2020		Budget 2019		Jahresrechnung 2018	
		Aufwand	Ertrag	Aufwand	Ertrag	Aufwand	Ertrag
3910.10	Int. Verrechnungen von Dienstleistungen Werkhof	20'000.00		18'000.00		20'044.65	
4240.00	Benützungsgebühren und Dienstleistungen				5'000.00		
4470.00	Pacht- und Mietzinse Liegenschaften VV						318'500.00
4470.05	Mietzins Alter KiGa Fällimoos						9'540.00
4470.06	Mietzins KiGa Bleichematt						3'960.00
4470.70	Mieteinnahmen Mühlematt						170.00
4470.72	Mieteinnahmen Sporthalle		2'500.00				2'514.00
4470.73	Mieteinnahmen Pavillon						270.00
4470.74	Mieteinnahmen Alte Turnhalle		2'500.00				2'766.00
4470.75	Mieteinnahmen KiGa Fällimoos		3'600.00		3'600.00		
4470.76	Mieteinnahmen KiGa Bleichematt		4'000.00		4'000.00		
4470.77	Mieteinnahmen Kreisschule		294'000.00		317'200.00		
4893.00	Entnahmen aus Vorfinanzierungen des EK		125'800.00		125'800.00		125'758.00
4895.03	Entnahme Aufwertungsreserve						59'538.00
4910.40	Int. Verrechnungen von Dienstleistungen Abwarte		255'300.00		257'200.00		234'331.10
4930.10	Int. Verrechnungen von Gebäudeunterhalt		199'300.00		217'600.00		202'964.00
4895.00	Entnahme Aufwertungsreserve		5'100.00		23'700.00		
219	Obligatorische Schule, übrige Nettoergebnis	800'600.00	684'700.00	759'900.00	654'400.00	701'919.75	598'895.75
			115'900.00		105'500.00		103'024.00
2190	Schulleitung	644'700.00	644'700.00	614'400.00	614'400.00	558'675.75	558'675.75
2190	Schulleitung	644'700.00	644'700.00	614'400.00	614'400.00	558'675.75	558'675.75
3000.16	Löhne, Tag- und Sitzungsgelder Bildungsausschuss	3'000.00					
3010.09	Rückerstattung von Lohn Verwaltungs- /Betriebspersonal					-58'952.35	
3010.10	Löhne Gemeindeschule	240'300.00		238'000.00		271'300.60	

Erfolgsrechnung		Budget 2020		Budget 2019		Jahresrechnung 2018	
		Aufwand	Ertrag	Aufwand	Ertrag	Aufwand	Ertrag
3010.20	Löhne Kreisschule	113'600.00		96'300.00		145'323.45	
3010.30	Löhne Gesamtschulleitung	160'000.00		148'400.00		108'424.35	
3050.00	AG-Beiträge AHV, IV, EO, ALV, FAK und Verw.kosten	43'100.00		36'800.00		34'722.50	
3052.00	AG-Beiträge an Pensionskasse	52'700.00		52'200.00		40'588.30	
3053.00	AG-Beiträge an Unfallversicherung	14'000.00		11'600.00		6'360.05	
3090.00	Aus- und Weiterbildung des Personals	10'000.00		19'300.00		814.40	
3170.00	Reisekosten und Spesen	8'000.00		11'800.00		10'094.45	
4910.20	Int. Verrechnungen von Dienstleistungen Schulleitung		644'700.00		614'400.00		558'675.75
2191	Schulverwaltung	155'900.00	40'000.00	145'500.00	40'000.00	143'244.00	40'220.00
2191	Schulverwaltung	155'900.00	40'000.00	145'500.00	40'000.00	143'244.00	40'220.00
3010.00	Löhne Verwaltungs- und Betriebspersonal	120'100.00		107'900.00		105'634.85	
3050.00	AG-Beiträge AHV, IV, EO, ALV, FAK und Verw.kosten	9'600.00		8'600.00		9'089.05	
3052.00	AG-Beiträge an Pensionskasse	12'100.00		10'100.00		9'999.00	
3053.00	AG-Beiträge an Unfallversicherung	3'100.00		2'700.00		1'682.50	
3102.00	Drucksachen, Publikationen	2'500.00		2'500.00		1'188.15	
3113.00	Hardware			3'600.00			
3130.12	Telefongebühren	5'000.00		7'600.00		2'499.65	
3130.31	Elternbildung	1'500.00		2'000.00		1'180.00	
3132.00	Honorare externe Berater, Gutachter, Fachexperten	2'000.00		500.00		11'970.80	
4210.00	Gebühren für Amtshandlungen						220.00
4910.30	Int. Verrechnungen von Dienstleistungen Schulsekretariat		40'000.00		40'000.00		40'000.00
22	Sonderschulen	850'000.00		816'000.00		902'100.00	
	Nettoergebnis		850'000.00		816'000.00		902'100.00

Erfolgsrechnung		Budget 2020		Budget 2019		Jahresrechnung 2018	
		Aufwand	Ertrag	Aufwand	Ertrag	Aufwand	Ertrag
220	Sonderschulen	850'000.00		816'000.00		902'100.00	
	Nettoergebnis		850'000.00		816'000.00		902'100.00
2200	Sonderschulen	850'000.00		816'000.00		902'100.00	
2200	Sonderschulen	850'000.00		816'000.00		902'100.00	
3614.20	Schulgelder an öffentliche Unternehmungen	850'000.00		816'000.00		902'100.00	
29	Übriges Bildungswesen	417'100.00		386'500.00		290'842.60	
	Nettoergebnis		417'100.00		386'500.00		290'842.60
299	Bildung, übrige	417'100.00		386'500.00		290'842.60	
	Nettoergebnis		417'100.00		386'500.00		290'842.60
2990	Bildung, übrige	417'100.00		386'500.00		290'842.60	
2990	Bildung, übrige	417'100.00		386'500.00		290'842.60	
3000.13	Löhne, Tag- und Sitzungsgelder AG Tagesstrukturen			20'000.00		13'187.50	
3010.00	Löhne Verwaltungs- und Betriebspersonal	9'300.00		9'000.00			
3050.00	AG-Beiträge AHV, IV, EO, ALV, FAK und Verw.kosten	800.00		2'300.00			
3052.00	AG-Beiträge an Pensionskasse	600.00		600.00			
3053.00	AG-Beiträge an Unfallversicherung	400.00		900.00			
3131.00	Planungen und Projektierungen	30'000.00		38'000.00		13'000.00	
3132.00	Honorare externe Berater, Gutachter, Fachexperten					14'999.95	
3612.30	Beitrag an Volkshochschule			8'600.00		1'000.00	
3635.01	Beitrag an Schüler/Innenhort			96'800.00		146'561.05	
3635.02	Beitrag an Tagesheim Chinderland			43'800.00		75'000.00	

Erfolgsrechnung		Budget 2020		Budget 2019		Jahresrechnung 2018	
		Aufwand	Ertrag	Aufwand	Ertrag	Aufwand	Ertrag
3635.03	Beitrag an Verein Tagesfamilien Kt. SO	32'000.00		22'000.00		25'516.00	
3635.11	Beitrag an kids&teens	343'000.00		143'000.00			
3636.06	Beitrag an Ferienpass Solothurn	1'000.00		1'000.00		1'000.00	
3637.10	Beitrag an Lehrabschlussprüfung			500.00		578.10	
3	Kultur, Sport und Freizeit, Kirche	1'072'000.00	3'000.00	966'000.00	3'000.00	865'265.30	4'081.95
	Nettoergebnis		1'069'000.00		963'000.00		861'183.35
31	Kulturerbe	11'800.00		11'700.00		11'745.00	
	Nettoergebnis		11'800.00		11'700.00		11'745.00
311	Museen und bildende Kunst	11'800.00		11'700.00		11'745.00	
	Nettoergebnis		11'800.00		11'700.00		11'745.00
3111	Naturmuseum	11'800.00		11'700.00		11'745.00	
3111	Naturmuseum	11'800.00		11'700.00		11'745.00	
3634.00	Beiträge an öffentliche Unternehmungen	11'800.00		11'700.00		11'745.00	
32	Kultur, übrige	25'000.00		25'000.00		22'800.00	
	Nettoergebnis		25'000.00		25'000.00		22'800.00
321	Bibliotheken	10'700.00		11'300.00		11'071.15	
	Nettoergebnis		10'700.00		11'300.00		11'071.15
3210	Bibliotheken	10'700.00		11'300.00		11'071.15	

Erfolgsrechnung		Budget 2020		Budget 2019		Jahresrechnung 2018	
		Aufwand	Ertrag	Aufwand	Ertrag	Aufwand	Ertrag
3210	Bibliotheken	10'700.00		11'300.00		11'071.15	
3010.00	Löhne Verwaltungs- und Betriebspersonal	6'000.00		6'000.00		6'000.00	
3050.00	AG-Beiträge AHV, IV, EO, ALV, FAK und Verw.kosten	500.00		500.00		457.10	
3052.00	AG-Beiträge an Pensionskasse			600.00			
3053.00	AG-Beiträge an Unfallversicherung	200.00		200.00		81.15	
3103.10	Fachliteratur, Zeitschriften Bibliothek	4'000.00		4'000.00		4'532.90	
329	Kultur, übrige	480'200.00		445'500.00		377'617.95	181.95
	Nettoergebnis		480'200.00		445'500.00		377'436.00
3290	Kultur, übrige	480'200.00		445'500.00		377'617.95	181.95
3290	Kultur, übrige	480'200.00		445'500.00		377'617.95	181.95
3000.08	Löhne, Tag- und Sitzungsgelder Kulturkommission	10'000.00		10'000.00		10'720.00	
3000.09	Löhne, Tag- und Sitzungsgelder Kilbikommission	7'000.00		6'000.00		5'635.00	
3000.10	Löhne, Tag- und Sitzungsgelder Denkmalkommission	4'000.00		3'000.00		3'500.00	
3050.00	AG-Beiträge AHV, IV, EO, ALV, FAK und Verw.kosten	1'800.00		1'600.00		1'353.95	
3053.00	AG-Beiträge an Unfallversicherung	600.00		500.00		210.20	
3103.10	Fachliteratur, Zeitschriften Bibliothek	1'000.00		1'000.00			
3109.10	Übriger Material-/Warenaufwand Bücherschrank	1'000.00		1'000.00			
3170.10	Ausgaben Kulturkommission	7'200.00		9'400.00		6'507.10	
3170.15	Ausgaben Historische Kommission	5'000.00		2'000.00		360.00	
3170.16	Ausgaben Kilbikommission	10'000.00					
3170.20	Bundes- und Jungbürgerfeier	11'000.00		6'400.00		11'235.35	
3632.01	Beitrag an Stiftung Heimatmuseum Wasseramt	1'800.00		1'800.00		1'701.40	
3632.02	Beitrag an Wasserämter Filmpreis	3'200.00		3'000.00		2'976.95	
3634.01	Beitrag an Solothurn Tourismus					150.00	

Erfolgsrechnung		Budget 2020		Budget 2019		Jahresrechnung 2018	
		Aufwand	Ertrag	Aufwand	Ertrag	Aufwand	Ertrag
3634.03	Beitrag an Stadttheater Solothurn	78'000.00		77'700.00		77'614.00	
3635.04	Beitrag an Moos-Flury-Stiftung	63'000.00		51'500.00		54'127.15	
3635.05	Beitrag an Juillerat Stiftung	1'000.00		1'000.00		1'000.00	
3635.06	Beitrag an Verein SlowUP	4'000.00		4'000.00		3'798.90	
3636.01	Beiträge an künstlerische und kulturelle Bestrebungen	10'000.00		10'000.00		3'900.00	
3636.04	Beitrag an Zentralbibliothek Solothurn	47'600.00		47'600.00		47'621.00	
3636.10	Beitrag an Dorfvereine	43'000.00		43'000.00		39'555.00	
3636.11	Beitrag an MG Harmonie	15'000.00		15'000.00		15'000.00	
3636.35	Betriebskostenbeitrag an Biberena	120'000.00		115'000.00		57'250.00	
3910.10	Int. Verrechnungen von Dienstleistungen Werkhof	35'000.00		35'000.00		33'401.95	
4260.00	Rückerstattungen und Kostenbeteiligungen Dritter						181.95
33	Medien	25'000.00		25'000.00		22'800.00	
	Nettoergebnis		25'000.00		25'000.00		22'800.00
332	Massenmedien	25'000.00		25'000.00		22'800.00	
	Nettoergebnis		25'000.00		25'000.00		22'800.00
3320	Massenmedien	25'000.00		25'000.00		22'800.00	
3320	Massenmedien	25'000.00		25'000.00		22'800.00	
3635.07	Beitrag an Biberister Kurier	25'000.00		25'000.00		22'800.00	
34	Sport und Freizeit	544'300.00	3'000.00	472'500.00	3'000.00	442'031.20	3'900.00
	Nettoergebnis		541'300.00		469'500.00		438'131.20
341	Sport	277'000.00		231'400.00		228'436.95	
	Nettoergebnis		277'000.00		231'400.00		228'436.95

Erfolgsrechnung		Budget 2020		Budget 2019		Jahresrechnung 2018	
		Aufwand	Ertrag	Aufwand	Ertrag	Aufwand	Ertrag
3411	Hallenbad	8'500.00		8'500.00		8'500.00	
3411	Hallenbad	8'500.00		8'500.00		8'500.00	
3634.05	Beitrag an KEB Zuchwil	8'500.00		8'500.00		8'500.00	
3412	Freibad	136'300.00		95'600.00		96'134.85	
3412	Freibad	136'300.00		95'600.00		96'134.85	
3000.00	Löhne, Tag- und Sitzungsgelder Behörden und Komm.	900.00		300.00		900.00	
3050.00	AG-Beiträge AHV, IV, EO, ALV, FAK und Verw.kosten	100.00				28.35	
3053.00	AG-Beiträge an Unfallversicherung	100.00				5.50	
3632.07	Betriebskostenbeitrag Schwimmbad Eichholz	135'200.00		95'300.00		95'201.00	
3413	Kunsteisbahn	17'700.00		17'600.00		17'624.00	
3413	Kunsteisbahn	17'700.00		17'600.00		17'624.00	
3634.05	Beitrag an KEB Zuchwil	17'700.00		17'600.00		17'624.00	
3415	Fussballstadion	114'500.00		109'700.00		106'178.10	
3415	Fussballanlagen	114'500.00		109'700.00		106'178.10	
3010.00	Löhne Verwaltungs- und Betriebspersonal	7'000.00		6'300.00		5'843.90	
3050.00	AG-Beiträge AHV, IV, EO, ALV, FAK und Verw.kosten	600.00		500.00		445.25	
3053.00	AG-Beiträge an Unfallversicherung	300.00		200.00		204.15	
3120.00	Ver- und Entsorgung Liegenschaften VV	14'000.00		14'000.00		11'571.10	
3134.00	Sachversicherungsprämien	1'500.00		1'500.00		1'113.65	
3140.01	Unterhalt Grünflächen	26'400.00		25'500.00		28'842.90	
3144.00	Unterhalt Hochbauten, Gebäude	10'500.00		10'500.00		3'245.95	

Erfolgsrechnung		Budget 2020		Budget 2019		Jahresrechnung 2018	
		Aufwand	Ertrag	Aufwand	Ertrag	Aufwand	Ertrag
3300.25	Planmässige Abschreibungen altes VV	26'200.00		26'200.00		26'182.00	
3910.10	Int. Verrechnungen von Dienstleistungen Werkhof	28'000.00		25'000.00		28'729.20	
342	Freizeit	267'300.00	3'000.00	241'100.00	3'000.00	213'594.25	3'900.00
	Nettoergebnis		264'300.00		238'100.00		209'694.25
3421	Freizeitzentrum	14'400.00		14'200.00		14'367.00	
3421	Freizeitzentrum	14'400.00		14'200.00		14'367.00	
3634.04	Beitrag an Begegnungszentrum Altes Spital	14'400.00		14'200.00		14'367.00	
3422	Kinderspielplätze	68'100.00		51'100.00		26'328.30	
3422	Kinderspielplätze	68'100.00		51'100.00		26'328.30	
3120.00	Ver- und Entsorgung Liegenschaften VV	1'000.00		1'000.00		390.95	
3134.00	Sachversicherungsprämien	100.00		100.00		100.90	
3140.03	Unterhalt Neuanlagen Kinderspielplätze	10'000.00		10'000.00		2'638.65	
3140.12	Anschaffungen Geräte/Material Kinderspielplätze	25'000.00		15'000.00			
3144.00	Unterhalt Hochbauten, Gebäude	3'000.00		3'000.00		1'159.75	
3300.25	Planmässige Abschreibungen altes VV	4'000.00		4'000.00		4'000.00	
3636.02	Beitrag an Werkspielplatz	3'000.00		3'000.00		3'000.00	
3910.10	Int. Verrechnungen von Dienstleistungen Werkhof	22'000.00		15'000.00		15'038.05	
3424	Parkanlagen, Wanderwege	184'800.00	3'000.00	175'800.00	3'000.00	172'898.95	3'900.00
3424	Parkanlagen, Wanderwege	184'800.00	3'000.00	175'800.00	3'000.00	172'898.95	3'900.00
3130.20	Verbandsbeiträge	800.00		800.00		800.00	
3140.01	Unterhalt Grünflächen	79'000.00		80'000.00		73'950.85	

Erfolgsrechnung		Budget 2020		Budget 2019		Jahresrechnung 2018	
		Aufwand	Ertrag	Aufwand	Ertrag	Aufwand	Ertrag
3140.02	Unterhalt Plätze und Anlagen	20'000.00		27'000.00		29'514.25	
3140.05	Unterhalt Ruhebänke	20'000.00		8'000.00		437.90	
3910.10	Int. Verrechnungen von Dienstleistungen Werkhof	65'000.00		60'000.00		68'195.95	
4240.00	Benützungsgebühren und Dienstleistungen		3'000.00		3'000.00		3'900.00
4	Gesundheit	1'973'800.00	29'500.00	1'165'000.00	29'500.00	1'085'904.79	29'291.15
	Nettoergebnis		1'944'300.00		1'135'500.00		1'056'613.64
41	Spitäler, Kranken- und Pflegeheime	1'110'400.00	28'000.00	517'500.00	28'000.00	490'641.80	28'000.00
	Nettoergebnis		1'082'400.00		489'500.00		462'641.80
412	Alters-, Kranken und Pflegeheime	1'110'400.00	28'000.00	517'500.00	28'000.00	490'641.80	28'000.00
	Nettoergebnis		1'082'400.00		489'500.00		462'641.80
4120	Alters-, Kranken- und Pflegeheime	1'110'400.00	28'000.00	517'500.00	28'000.00	490'641.80	28'000.00
4120	Alters-, Kranken- und Pflegeheime	1'110'400.00	28'000.00	517'500.00	28'000.00	490'641.80	28'000.00
3130.05	Beitrag an Reinigungskosten Läbesgarte	2'400.00		1'200.00		2'340.00	
3632.10	Beitrag an Pflegekostenfinanzierung	1'108'000.00		516'300.00		488'301.80	
4470.03	Mietzins Genossenschaft Alterssiedlung		28'000.00		28'000.00		28'000.00
42	Ambulante Krankenpflege	653'700.00		452'500.00		400'583.29	
	Nettoergebnis		653'700.00		452'500.00		400'583.29
421	Ambulante Krankenpflege	653'700.00		452'500.00		400'583.29	
	Nettoergebnis		653'700.00		452'500.00		400'583.29
4210	Ambulante Krankenpflege	653'700.00		452'500.00		400'583.29	

Erfolgsrechnung		Budget 2020		Budget 2019		Jahresrechnung 2018	
		Aufwand	Ertrag	Aufwand	Ertrag	Aufwand	Ertrag
4210	Ambulante Krankenpflege	653'700.00		452'500.00		400'583.29	
3636.15	Beitrag an Spitex	650'000.00		449'000.00		397'217.29	
3636.16	Beitrag an Kinderspitex Nordwestschweiz	3'700.00		3'500.00		3'366.00	
43	Gesundheitsprävention	209'700.00	1'500.00	195'000.00	1'500.00	194'679.70	1'291.15
	Nettoergebnis		208'200.00		193'500.00		193'388.55
431	Alkohol- und Drogenprävention	156'200.00		146'300.00		143'055.00	
	Nettoergebnis		156'200.00		146'300.00		143'055.00
4310	Alkohol- und Drogenprävention	156'200.00		146'300.00		143'055.00	
4310	Alkohol- und Drogenprävention	156'200.00		146'300.00		143'055.00	
3636.21	Beitrag an Gesundheitsprävention, Sucht	156'200.00		146'300.00		143'055.00	
433	Schulgesundheitsdienst	43'800.00	1'500.00	39'600.00	1'500.00	43'297.60	1'291.15
	Nettoergebnis		42'300.00		38'100.00		42'006.45
4330	Schulgesundheitsdienst	43'800.00	1'500.00	39'600.00	1'500.00	43'297.60	1'291.15
4330	Schulgesundheitsdienst	43'800.00	1'500.00	39'600.00	1'500.00	43'297.60	1'291.15
3010.00	Löhne Verwaltungs- und Betriebspersonal	8'500.00		8'500.00		7'041.35	
3050.00	AG-Beiträge AHV, IV, EO, ALV, FAK und Verw.kosten	700.00		700.00		612.15	
3053.00	AG-Beiträge an Unfallversicherung	300.00		200.00		73.10	
3106.00	Medizinisches Material	800.00		800.00		477.70	
3136.00	Honorare privatärztliche Tätigkeit	3'500.00		4'400.00		2'698.30	

Erfolgsrechnung		Budget 2020		Budget 2019		Jahresrechnung 2018	
		Aufwand	Ertrag	Aufwand	Ertrag	Aufwand	Ertrag
3136.01	Honorare zahnärztliche Tätigkeit	30'000.00		25'000.00		32'395.00	
4637.11	Beiträge an Schulzahnpflege		1'500.00		1'500.00		1'291.15
434	Lebensmittelkontrolle	9'700.00		9'100.00		8'327.10	
	Nettoergebnis		9'700.00		9'100.00		8'327.10
4340	Lebensmittelkontrolle	9'700.00		9'100.00		8'327.10	
4340	Lebensmittelkontrolle	9'700.00		9'100.00		8'327.10	
3010.00	Löhne Verwaltungs- und Betriebspersonal	7'800.00		7'400.00		7'770.00	
3050.00	AG-Beiträge AHV, IV, EO, ALV, FAK und Verw.kosten	700.00		600.00		506.50	
3053.00	AG-Beiträge an Unfallversicherung	200.00		100.00		50.60	
3101.00	Betriebs-, Verbrauchsmaterial	1'000.00		1'000.00			
5	Soziale Sicherheit	14'663'200.00	6'487'100.00	13'154'900.00	5'416'600.00	13'729'107.75	5'955'075.35
	Nettoergebnis		8'176'100.00		7'738'300.00		7'774'032.40
52	Invalidität	14'200.00		1'085'300.00		1'065'576.50	
	Nettoergebnis		14'200.00		1'085'300.00		1'065'576.50
522	Ergänzungsleistungen IV			1'071'300.00		1'051'465.20	
	Nettoergebnis				1'071'300.00		1'051'465.20
5220	Ergänzungsleistungen IV			1'071'300.00		1'051'465.20	
5220	Ergänzungsleistungen IV			1'071'300.00		1'051'465.20	
3611.00	Entschädigungen an Kanton			38'800.00		36'580.10	
3631.00	Beiträge an Kanton			1'032'500.00		1'014'885.10	

Erfolgsrechnung		Budget 2020		Budget 2019		Jahresrechnung 2018	
		Aufwand	Ertrag	Aufwand	Ertrag	Aufwand	Ertrag
523	Invalidenheime	14'200.00		14'000.00		14'111.30	
	Nettoergebnis		14'200.00		14'000.00		14'111.30
5230	Invalidität	14'200.00		14'000.00		14'111.30	
5230	Invalidität	14'200.00		14'000.00		14'111.30	
3636.25	Beitrag an INVA Mobil	14'200.00		14'000.00		14'111.30	
53	Alter + Hinterlassene	3'023'100.00		1'376'600.00		1'322'838.50	
	Nettoergebnis		3'023'100.00		1'376'600.00		1'322'838.50
532	Ergänzungsleistungen AHV	3'023'100.00		1'376'600.00		1'322'838.50	
	Nettoergebnis		3'023'100.00		1'376'600.00		1'322'838.50
5320	Ergänzungsleistungen AHV	3'023'100.00		1'376'600.00		1'322'838.50	
5320	Ergänzungsleistungen AHV	3'023'100.00		1'376'600.00		1'322'838.50	
3611.00	Entschädigungen an Kanton	123'100.00		60'200.00		55'295.50	
3631.00	Beiträge an Kanton	2'900'000.00		1'316'400.00		1'267'543.00	
54	Familie und Jugend	398'300.00	53'000.00	360'000.00	46'900.00	356'316.90	49'468.25
	Nettoergebnis		345'300.00		313'100.00		306'848.65
543	Alimentenbevorschussung und -inkasso	147'000.00		137'700.00		141'216.20	
	Nettoergebnis		147'000.00		137'700.00		141'216.20
5430	Alimentenbevorschussung und -inkasso	147'000.00		137'700.00		141'216.20	

Erfolgsrechnung		Budget 2020		Budget 2019		Jahresrechnung 2018	
		Aufwand	Ertrag	Aufwand	Ertrag	Aufwand	Ertrag
5430	Alimentenbevorschussung und -inkasso	147'000.00		137'700.00		141'216.20	
3632.00	Beiträge an Gemeinden und Zweckverbände	147'000.00		137'700.00		141'216.20	
544	Jugendschutz	251'300.00	53'000.00	222'300.00	46'900.00	215'100.70	49'468.25
	Nettoergebnis		198'300.00		175'400.00		165'632.45
5440	Jugendschutz allgemein	251'300.00	53'000.00	222'300.00	46'900.00	215'100.70	49'468.25
5440	Jugendschutz	251'300.00	53'000.00	222'300.00	46'900.00	215'100.70	49'468.25
3000.00	Löhne, Tag- und Sitzungsgelder Behörden und Komm.	5'500.00		4'500.00		6'620.00	
3010.00	Löhne Verwaltungs- und Betriebspersonal	132'900.00		128'000.00		121'019.80	
3050.00	AG-Beiträge AHV, IV, EO, ALV, FAK und Verw.kosten	11'600.00		10'500.00		9'845.30	
3052.00	AG-Beiträge an Pensionskasse	14'500.00		12'800.00		12'247.20	
3053.00	AG-Beiträge an Unfallversicherung	3'800.00		3'300.00		1'871.85	
3090.00	Aus- und Weiterbildung des Personals	2'000.00		1'500.00		397.20	
3100.10	EDV-Verbrauchsmaterial	1'000.00		1'000.00			
3113.00	Hardware	1'500.00		1'500.00			
3118.01	Software	1'200.00		500.00			
3120.00	Ver- und Entsorgung Liegenschaften VV	5'000.00		5'000.00		3'789.70	
3130.08	EDV-Beratung und -support	1'000.00					
3130.12	Telefongebühren	2'200.00		2'100.00		2'204.30	
3130.20	Verbandsbeiträge	700.00		700.00		678.50	
3131.00	Planungen und Projektierungen	20'000.00		20'000.00		29'432.15	
3133.02	Informatik-Nutzungsaufwand (Leitungskosten RIO)	5'000.00		5'000.00			
3134.00	Sachversicherungsprämien	500.00		500.00		431.35	
3144.00	Unterhalt Hochbauten, Gebäude	8'000.00		7'000.00		6'677.25	
3151.00	Unterhalt Apparate, Maschinen, Geräte, Fahrzeuge, Werkz	2'000.00		4'000.00		4'639.20	

Erfolgsrechnung		Budget 2020		Budget 2019		Jahresrechnung 2018	
		Aufwand	Ertrag	Aufwand	Ertrag	Aufwand	Ertrag
3158.01	EDV-Service Kosten	2'000.00		2'000.00			
3170.00	Reisekosten und Spesen	1'000.00		2'200.00		904.90	
3300.00	Planmässige Abschreibungen VV	19'700.00					
3300.25	Planmässige Abschreibungen altes VV	10'200.00		10'200.00		10'182.00	
3636.03	Beitrag an Elternbrief Pro Juventute					4'160.00	
4612.30	Entschädigungen von Anschlussgemeinden		52'000.00		45'900.00		48'468.25
4637.10	Spenden		1'000.00		1'000.00		1'000.00
57	Sozialhilfe und Asylwesen	11'207'600.00	6'434'100.00	10'313'000.00	5'369'700.00	10'964'375.85	5'905'607.10
	Nettoergebnis		4'773'500.00		4'943'300.00		5'058'768.75
572	Wirtschaftliche Hilfe	8'047'300.00	3'273'800.00	7'229'100.00	2'489'700.00	7'917'780.43	3'165'607.47
	Nettoergebnis		4'773'500.00		4'739'400.00		4'752'172.96
5720	Gesetzliche wirtschaftliche Hilfe	5'339'700.00	733'300.00	4'585'800.00		5'367'094.96	772'089.20
5720	Gesetzliche wirtschaftliche Hilfe	5'339'700.00	733'300.00	4'585'800.00		5'367'094.96	772'089.20
3181.00	Tatsächliche Forderungsverluste L+L	1'600.00				1'484.80	
3632.21	Beitrag an Sozialadministration SR BBL	471'200.00		329'200.00		308'886.91	
3632.22	Beiträge an Lastenausgleich Sozialadministration	625'800.00		639'600.00		624'158.40	
3632.23	Beitrag für den Betrieb Anlaufstelle SR BBL	17'100.00		17'000.00		17'014.00	
3632.28	Beitrag an Betriebskosten Asyl	124'000.00					
3637.01	Beiträge nach Kant. Fürsorgegesetz	4'100'000.00		3'600'000.00		4'415'550.85	
4632.20	Beiträge vom Lastenausgleich Sozialhilfe		733'300.00				772'089.20
5721	Freiwillige wirtschaftliche Hilfe	169'100.00	2'000.00	155'600.00	2'000.00	159'917.20	2'750.00

Erfolgsrechnung		Budget 2020		Budget 2019		Jahresrechnung 2018	
		Aufwand	Ertrag	Aufwand	Ertrag	Aufwand	Ertrag
5721	Freiwillige wirtschaftliche Hilfe	169'100.00	2'000.00	155'600.00	2'000.00	159'917.20	2'750.00
3170.30	Auslagen Seniorenfahrt	30'000.00		28'000.00		31'912.95	
3632.03	Beitrag an Familien und Mütterberatung Bezirk Wasseramt	104'100.00		104'600.00		102'242.25	
3635.09	Beitrag an Winterhilfe	2'000.00		2'000.00		2'000.00	
3636.32	Beitrag an Beratungsinstitution (VEL)	12'000.00		11'200.00		10'939.50	
3636.33	Beiträge an div. Soz.politische Einrichtungen	21'000.00		9'800.00		12'822.50	
4637.15	Beitrag an Seniorenfahrt		2'000.00		2'000.00		2'750.00
5726	Sozialregionen	2'538'500.00	2'538'500.00	2'487'700.00	2'487'700.00	2'390'768.27	2'390'768.27
5726	Sozialregionen	2'538'500.00	2'538'500.00	2'487'700.00	2'487'700.00	2'390'768.27	2'390'768.27
3000.00	Löhne, Tag- und Sitzungsgelder Behörden und Komm.	7'000.00		6'000.00		6'900.00	
3010.00	Löhne Verwaltungs- und Betriebspersonal	1'243'500.00		1'227'400.00		1'243'624.45	
3010.09	Rückerstattung von Lohn Verwaltungs- /Betriebspersonal					-11'983.20	
3030.01	Entschädigungen für Pflegefamilien	85'000.00		85'000.00		88'630.40	
3050.00	AG-Beiträge AHV, IV, EO, ALV, FAK und Verw.kosten	111'500.00		104'200.00		104'603.85	
3052.00	AG-Beiträge an Pensionskasse	141'600.00		113'200.00		113'058.60	
3053.00	AG-Beiträge an Unfallversicherung	36'000.00		32'900.00		19'747.10	
3090.00	Aus- und Weiterbildung des Personals	15'000.00		15'000.00		2'915.00	
3100.00	Büromaterial	6'000.00		8'000.00		5'298.00	
3100.10	EDV-Verbrauchsmaterial	3'000.00		2'500.00		1'879.02	
3102.00	Drucksachen, Publikationen	1'200.00		1'000.00		1'195.50	
3103.00	Fachliteratur, Zeitschriften	800.00		1'000.00		230.80	
3110.00	Anschaffung Büromöbel und -geräte	3'000.00		3'000.00		2'086.15	
3113.00	Hardware	10'000.00		3'000.00		32'248.00	
3118.01	Software	15'600.00		50'000.00		1'234.85	
3130.08	EDV-Beratung und -support	30'000.00		20'000.00			

Erfolgsrechnung		Budget 2020		Budget 2019		Jahresrechnung 2018	
		Aufwand	Ertrag	Aufwand	Ertrag	Aufwand	Ertrag
3130.12	Telefongebühren	6'000.00		3'000.00		5'373.50	
3130.15	Bank- und Postgebühren	12'000.00		15'000.00		11'788.40	
3130.20	Verbandsbeiträge	6'000.00		5'000.00		9'750.00	
3130.50	Dienstleistungen SR BBL durch Leitgemeinde	40'000.00		35'000.00		35'945.00	
3130.51	Entschädigungen Mandatsträger	200'000.00		200'000.00		220'207.30	
3132.00	Honorare externe Berater, Gutachter, Fachexperten	35'000.00		25'000.00		33'410.55	
3133.02	Informatik-Nutzungsaufwand (Leitungskosten RIO)	68'000.00		60'000.00		34'000.00	
3134.00	Sachversicherungsprämien	2'000.00		2'000.00		1'946.20	
3158.01	EDV-Service Kosten	25'000.00		15'000.00		23'132.70	
3160.00	Miete und Pacht Liegenschaften	93'000.00		97'000.00		79'452.00	
3162.00	Raten für operatives Leasing/Mietleasing	5'000.00		5'000.00			
3170.00	Reisekosten und Spesen	6'000.00		5'000.00		5'744.65	
3300.00	Planmässige Abschreibungen VV	40'000.00		40'000.00		39'992.55	
3300.25	Planmässige Abschreibungen altes VV	6'500.00		6'500.00		6'455.00	
3611.10	Entschädigungen an RAV für Arbeitsamt	34'000.00		34'000.00		34'000.00	
3632.27	Beiträge Lastenausgleich Betriebskosten	249'800.00		267'000.00		237'901.90	
3910.10	Int. Verrechnungen von Dienstleistungen Werkhof	1'000.00		1'000.00			
4240.51	Revisionsgebühren BBL		70'000.00		100'000.00		70'214.00
4260.00	Rückerstattungen und Kostenbeteiligungen Dritter		90'000.00		100'000.00		84'559.20
4611.10	Verwaltungskostenbeitrag an AHV-Zweigstelle		119'000.00		119'000.00		118'961.50
4632.21	Gemeindebeiträge an Betriebskosten SR BBL		816'200.00		591'500.00		571'753.67
4632.22	Gemeindebeiträge an Lastenausgleich Betriebskosten		1'404'800.00		1'442'700.00		1'410'901.90
4632.23	Beiträge für den Betrieb Anlaufstelle SR BBL		38'500.00		38'500.00		38'378.00
4632.26	Beiträge für Fallpauschalen Asylbewerber				96'000.00		96'000.00
573	Asylwesen	3'160'300.00	3'160'300.00	3'083'900.00	2'880'000.00	3'046'595.42	2'739'999.63
	Nettoergebnis				203'900.00		306'595.79

Erfolgsrechnung		Budget 2020		Budget 2019		Jahresrechnung 2018	
		Aufwand	Ertrag	Aufwand	Ertrag	Aufwand	Ertrag
5730	Asylwesen	3'160'300.00	3'160'300.00	3'083'900.00	2'880'000.00	3'046'595.42	2'739'999.63
5730	Asylwesen	3'160'300.00	3'160'300.00	3'083'900.00	2'880'000.00	3'046'595.42	2'739'999.63
3010.00	Löhne Verwaltungs- und Betriebspersonal	185'500.00		42'600.00		47'304.45	
3010.09	Rückerstattung von Lohn Verwaltungs- /Betriebspersonal					-5'605.60	
3050.00	AG-Beiträge AHV, IV, EO, ALV, FAK und Verw.kosten	15'500.00		3'400.00		3'402.75	
3052.00	AG-Beiträge an Pensionskasse	19'800.00		3'300.00		3'847.60	
3053.00	AG-Beiträge an Unfallversicherung	5'000.00		1'100.00		585.25	
3101.00	Betriebs-, Verbrauchsmaterial	1'000.00		1'000.00		523.20	
3120.00	Ver- und Entsorgung Liegenschaften VV			5'000.00		3'473.00	
3130.00	Dienstleistungen Dritter	9'000.00		6'000.00		6'699.00	
3130.12	Telefongebühren	4'000.00					
3134.00	Sachversicherungsprämien	500.00		500.00		188.55	
3144.22	Unterhalt Asylbewerberunterkunft Schulweg 1			5'000.00		3'080.00	
3160.00	Miete und Pacht Liegenschaften			40'000.00		19'800.00	
3170.00	Reisekosten und Spesen	20'000.00		11'000.00		15'484.35	
3632.26	Gemeindebeiträge für Fallpauschalen Asylbewerber			65'000.00		132'000.00	
3637.02	Beiträge an AsylbewerberInnen	2'900'000.00		2'900'000.00		2'815'812.87	
4260.00	Rückerstattungen und Kostenbeteiligungen Dritter		212'000.00				163'221.48
4470.02	Mietzins Asylbewerberunterkunft Schulweg 1				12'000.00		12'000.00
4470.09	Mietzins Asylbewerberunterkunft Asylweg				40'000.00		57'142.55
4632.25	Beiträge vom Lastenausgleich Asylbewerber		2'400'000.00		2'644'000.00		2'333'635.60
4632.26	Beiträge für Fallpauschalen Asylbewerber		270'000.00		184'000.00		174'000.00
4632.28	Gemeindebeiträge an Betriebskosten Asyl		278'300.00				
59	Soziale Wohlfahrt, übrige	20'000.00		20'000.00		20'000.00	
	Nettoergebnis		20'000.00		20'000.00		20'000.00

Erfolgsrechnung		Budget 2020		Budget 2019		Jahresrechnung 2018	
		Aufwand	Ertrag	Aufwand	Ertrag	Aufwand	Ertrag
592	Hilfsaktionen im Inland	10'000.00		10'000.00		13'000.00	
	Nettoergebnis		10'000.00		10'000.00		13'000.00
5920	Hilfsaktionen im Inland	10'000.00		10'000.00		13'000.00	
5920	Hilfsaktionen im Inland	10'000.00		10'000.00		13'000.00	
3636.36	Beiträge an Hilfsprojekte im Inland	10'000.00		10'000.00		13'000.00	
593	Hilfsaktionen im Ausland	10'000.00		10'000.00		7'000.00	
	Nettoergebnis		10'000.00		10'000.00		7'000.00
5930	Hilfsaktionen im Ausland	10'000.00		10'000.00		7'000.00	
5930	Hilfsaktionen im Ausland	10'000.00		10'000.00		7'000.00	
3638.00	Beiträge an das Ausland	10'000.00		10'000.00		7'000.00	
6	Verkehr	3'224'300.00	1'044'000.00	3'344'600.00	947'500.00	2'898'454.40	994'361.11
	Nettoergebnis		2'180'300.00		2'397'100.00		1'904'093.29
61	Strassenverkehr	2'497'600.00	974'000.00	2'604'500.00	877'500.00	2'204'909.00	923'441.11
	Nettoergebnis		1'523'600.00		1'727'000.00		1'281'467.89
613	Kantonsstrassen	75'200.00	13'500.00	70'700.00	14'200.00	48'153.10	14'188.75
	Nettoergebnis		61'700.00		56'500.00		33'964.35
6130	Kantonsstrassen	75'200.00	13'500.00	70'700.00	14'200.00	48'153.10	14'188.75

Erfolgsrechnung		Budget 2020		Budget 2019		Jahresrechnung 2018	
		Aufwand	Ertrag	Aufwand	Ertrag	Aufwand	Ertrag
6130	Kantonsstrassen	75'200.00	13'500.00	70'700.00	14'200.00	48'153.10	14'188.75
3631.00	Beiträge an Kanton	20'000.00		18'000.00		442.25	
3660.00	Planmässige Abschreibungen Investitionsbeiträge	35'600.00		33'100.00		28'153.85	
3660.25	Planmässige Abschreibungen Investitionsbeiträge altes VV	19'600.00		19'600.00		19'557.00	
4895.03	Entnahme Aufwertungsreserve		13'500.00		14'200.00		14'188.75
615	Gemeindestrassen	2'422'400.00	960'500.00	2'533'800.00	863'300.00	2'156'755.90	909'252.36
	Nettoergebnis		1'461'900.00		1'670'500.00		1'247'503.54
6150	Gemeindestrassen	1'207'200.00	114'000.00	1'358'900.00	108'300.00	1'099'297.15	117'735.51
6150	Gemeindestrassen	1'207'200.00	114'000.00	1'358'900.00	108'300.00	1'099'297.15	117'735.51
3101.00	Betriebs-, Verbrauchsmaterial	8'000.00		8'000.00		7'903.50	
3101.02	Unterhalt Robi-dog	15'000.00		18'000.00		8'682.95	
3120.01	Strassenbeleuchtung, Energiekosten	90'000.00		105'000.00		105'410.50	
3134.00	Sachversicherungsprämien	100.00		100.00		41.85	
3141.00	Unterhalt Strassen und Verkehrswege	10'000.00		106'000.00		9'779.80	
3141.01	Signalisation, Strassenmarkierung	31'500.00		22'000.00		21'624.40	
3141.02	Instandstellung, Nachbehandlung	128'000.00		120'000.00		98'279.70	
3141.03	Schalen und Einlaufschächte	10'000.00		10'000.00		8'272.30	
3141.04	Unterhalt Strassenbeleuchtung	59'000.00		130'000.00		60'053.05	
3141.05	Unterhalt Parkingwesen	25'000.00		25'000.00		7'212.95	
3199.00	Übriger Betriebsaufwand	9'000.00		9'000.00		2'320.35	
3300.00	Planmässige Abschreibungen VV	124'100.00		108'300.00		85'188.70	
3300.25	Planmässige Abschreibungen altes VV	335'500.00		335'500.00		335'472.00	
3430.03	Baulicher Unterhalt Liegenschaften VV	2'000.00		2'000.00			
3910.10	Int. Verrechnungen von Dienstleistungen Werkhof	310'000.00		310'000.00		299'055.10	

Erfolgsrechnung		Budget 2020		Budget 2019		Jahresrechnung 2018	
		Aufwand	Ertrag	Aufwand	Ertrag	Aufwand	Ertrag
3990.01	Int. Verrechnungen von Strassenentwässerung	50'000.00		50'000.00		50'000.00	
4240.01	Parkplatzgebühren		75'900.00		70'000.00		79'893.96
4260.02	Rückerstattungen für Wiederinstandstellung		20'000.00		20'000.00		19'767.10
4631.10	Beiträge der Gebäudeversicherung		200.00		400.00		180.00
4895.03	Entnahme Aufwertungsreserve		17'900.00		17'900.00		17'894.45
6152	Winterdienst	76'300.00		76'300.00		43'060.50	
6152	Winterdienst	76'300.00		76'300.00		43'060.50	
3050.00	AG-Beiträge AHV, IV, EO, ALV, FAK und Verw.kosten	1'300.00		1'300.00		472.20	
3101.00	Betriebs-, Verbrauchsmaterial	30'000.00		30'000.00		12'497.00	
3130.63	Schneeräumung durch Dritte	45'000.00		45'000.00		30'091.30	
6153	Werkhof	1'138'900.00	846'500.00	1'098'600.00	755'000.00	1'014'398.25	791'516.85
6153	Werkhof	1'138'900.00	846'500.00	1'098'600.00	755'000.00	1'014'398.25	791'516.85
3010.00	Löhne Verwaltungs- und Betriebspersonal	694'000.00		644'700.00		631'257.60	
3010.09	Rückerstattung von Lohn Verwaltungs- /Betriebspersonal					-6'014.05	
3050.00	AG-Beiträge AHV, IV, EO, ALV, FAK und Verw.kosten	54'400.00		47'200.00		46'812.50	
3052.00	AG-Beiträge an Pensionskasse	65'900.00		52'000.00		53'678.35	
3053.00	AG-Beiträge an Unfallversicherung	28'700.00		25'100.00		21'479.10	
3061.00	Renten und Rentenanteile					28'200.00	
3090.00	Aus- und Weiterbildung des Personals	11'000.00		11'000.00		13'884.45	
3101.00	Betriebs-, Verbrauchsmaterial	5'000.00		5'000.00		5'220.65	
3101.01	Treibstoffe	25'000.00		25'000.00		20'157.85	
3111.00	Anschaffung Maschinen, Geräte, Fahrzeuge	29'800.00		42'200.00		29'098.40	
3112.01	Anschaffung von Dienstkleidern	9'000.00		9'500.00		7'033.35	

Erfolgsrechnung		Budget 2020		Budget 2019		Jahresrechnung 2018	
		Aufwand	Ertrag	Aufwand	Ertrag	Aufwand	Ertrag
3120.00	Ver- und Entsorgung Liegenschaften VV	10'000.00		10'000.00			
3130.12	Telefongebühren					2'272.35	
3134.00	Sachversicherungsprämien	1'000.00		1'000.00			
3137.00	Steuern und Abgaben	10'000.00		10'000.00		6'808.10	
3144.11	Unterhalt Verwaltungsgebäude Werkhof	15'000.00		60'000.00		20'968.05	
3151.01	Unterhalt Apparate, Maschinen, Werkzeuge	3'000.00		2'000.00		2'843.90	
3151.02	Unterhalt Gerätschaften	32'000.00		32'000.00		18'430.00	
3151.03	Unterhalt Fahrzeuge	48'000.00		48'000.00		35'590.05	
3161.00	Mieten, Benutzungskosten Anlagen	6'000.00		6'000.00			
3170.00	Reisekosten und Spesen					339.60	
3300.00	Planmässige Abschreibungen VV	39'100.00		29'400.00		24'347.00	
3300.25	Planmässige Abschreibungen altes VV	52'000.00		38'500.00		51'991.00	
4260.00	Rückerstattungen und Kostenbeteiligungen Dritter						725.75
4470.60	Einmietung SF in Werkhof		60'000.00		60'000.00		60'000.00
4910.10	Int. Verrechnungen von Dienstleistungen Werkhof		786'500.00		695'000.00		730'791.10
62	Öffentlicher Verkehr	726'700.00	70'000.00	740'100.00	70'000.00	693'545.40	70'920.00
	Nettoergebnis		656'700.00		670'100.00		622'625.40
623	Agglomerationsverkehr	14'500.00		33'100.00		37'248.40	
	Nettoergebnis		14'500.00		33'100.00		37'248.40
6230	Agglomerationsverkehr	14'500.00		33'100.00		37'248.40	
6230	Agglomerationsverkehr	14'500.00		33'100.00		37'248.40	
3120.00	Ver- und Entsorgung Liegenschaften VV	1'000.00		1'000.00			
3134.00	Sachversicherungsprämien	500.00		500.00		79.95	

Erfolgsrechnung		Budget 2020		Budget 2019		Jahresrechnung 2018	
		Aufwand	Ertrag	Aufwand	Ertrag	Aufwand	Ertrag
3144.00	Unterhalt Hochbauten, Gebäude	5'000.00		25'000.00		30'562.15	
3300.00	Planmässige Abschreibungen VV	3'000.00		1'600.00		3'003.20	
3430.02	Baulicher Unterhalt Jurastrasse 41	1'000.00		1'000.00		42.10	
3634.02	Beitrag an Moonliner	4'000.00		4'000.00		3'561.00	
629	Öffentlicher Verkehr, übriger Nettoergebnis	712'200.00	70'000.00	707'000.00	70'000.00	656'297.00	70'920.00
			642'200.00		637'000.00		585'377.00
6290	Öffentlicher Verkehr, übriger	712'200.00	70'000.00	707'000.00	70'000.00	656'297.00	70'920.00
6290	Öffentlicher Verkehr, übriger	712'200.00	70'000.00	707'000.00	70'000.00	656'297.00	70'920.00
3101.03	Ankauf SBB Generalabonnemente	70'000.00		70'000.00		70'000.00	
3631.00	Beiträge an Kanton	642'200.00		637'000.00		586'297.00	
4250.03	Verkauf SBB Generalabonnemente		70'000.00		70'000.00		70'920.00
7	Umweltschutz und Raumordnung Nettoergebnis	4'173'800.00	3'472'900.00	3'909'500.00	3'275'500.00	4'173'577.77	3'563'726.52
			700'900.00		634'000.00		609'851.25
71	Wasserversorgung	1'212'100.00	1'212'100.00	1'093'600.00	1'093'600.00	1'230'545.90	1'230'545.90
710	Wasserversorgung	1'212'100.00	1'212'100.00	1'093'600.00	1'093'600.00	1'230'545.90	1'230'545.90
7101	Wasserversorgung SF	1'212'100.00	1'212'100.00	1'093'600.00	1'093'600.00	1'230'545.90	1'230'545.90
7101	Wasserversorgung SF	1'212'100.00	1'212'100.00	1'093'600.00	1'093'600.00	1'230'545.90	1'230'545.90
3010.00	Löhne Verwaltungs- und Betriebspersonal	164'200.00		149'800.00		140'431.30	
3010.09	Rückerstattung von Lohn Verwaltungs- /Betriebspersonal					-1'260.30	

Erfolgsrechnung		Budget 2020		Budget 2019		Jahresrechnung 2018	
		Aufwand	Ertrag	Aufwand	Ertrag	Aufwand	Ertrag
3050.00	AG-Beiträge AHV, IV, EO, ALV, FAK und Verw.kosten	13'700.00		11'900.00		10'495.65	
3052.00	AG-Beiträge an Pensionskasse	15'800.00		13'900.00		13'665.00	
3053.00	AG-Beiträge an Unfallversicherung	7'300.00		6'300.00		4'820.15	
3090.60	Aus- und Weiterbildung des Personals WV	2'500.00		4'500.00		1'870.00	
3100.60	Büromaterial	500.00		500.00			
3101.60	Betriebs-, Verbrauchsmaterial	1'700.00		1'700.00		1'514.55	
3102.60	Drucksachen, Publikationen	500.00		500.00			
3111.60	Anschaffung Maschinen, Geräte, Fahrzeuge	18'500.00		18'000.00		34'004.05	
3120.60	Ver- und Entsorgung Liegenschaften VV	60'000.00		60'000.00		54'991.20	
3130.60	Portokosten	1'200.00		1'200.00		880.30	
3130.61	Telefongebühren	2'500.00		2'500.00		2'060.00	
3130.62	Nachführen Leitungskataster Wasserversorgung	28'000.00		28'000.00		23'832.00	
3132.02	Honorare für Wasserproben	8'000.00		8'000.00		6'622.00	
3134.00	Sachversicherungsprämien	52'800.00		52'500.00		52'178.75	
3143.01	Unterhalt Tiefbauten Wasserversorgung	213'000.00		185'000.00		155'339.45	
3143.11	Unterhalt Reservoirs & Pumpwerke	7'500.00		7'500.00		28'273.50	
3151.60	Unterhalt Fahrzeuge	7'500.00		4'000.00		3'047.70	
3160.60	Miete und Pacht Werkhof	32'500.00		32'500.00		32'500.00	
3170.00	Reisekosten und Spesen	300.00		300.00			
3181.60	Tatsächliche Forderungsverluste WV	1'400.00		9'500.00		491.93	
3192.60	Abgeltung von Nutzungsrechten Dritter	25'500.00		25'500.00		25'396.90	
3199.00	Übriger Betriebsaufwand	1'000.00				431.50	
3300.01	Planmässige Abschreibungen WV	85'800.00		87'800.00		50'963.75	
3300.25	Planmässige Abschreibungen altes VV	126'300.00		102'700.00		126'269.00	
3510.00	Einlagen in Spezialfinanzierungen EK					149'449.32	
3510.10	Einlage in Werterhalt	37'800.00		30'800.00		37'760.00	
3612.60	Betriebskostenbeitrag an SWG	77'000.00		71'000.00		76'949.50	

Erfolgsrechnung		Budget 2020		Budget 2019		Jahresrechnung 2018	
		Aufwand	Ertrag	Aufwand	Ertrag	Aufwand	Ertrag
3612.61	Beitrag an Reservefonds der SWG	37'700.00		1'700.00		1'650.00	
3910.00	Int. Verrechnungen von Dienstleistungen Verwaltung	93'000.00		93'000.00		93'000.00	
3910.10	Int. Verrechnungen von Dienstleistungen Werkhof	35'000.00		30'000.00		68'170.30	
3940.01	Int. Verrechnungen von Zinsen und Finanzaufwand WV	53'600.00		53'000.00		34'748.40	
4240.60	Wasserszins Biberist		800'000.00		780'000.00		808'558.70
4240.61	Wasserszins Lohn-Ammannsegg		168'000.00		160'000.00		165'849.60
4240.62	Wassergebühren ab Hydranten		1'000.00		1'000.00		1'846.40
4260.60	Rückerstattungen und Kostenbeteiligungen Dritter		15'000.00		15'000.00		27'300.60
4510.00	Entnahme aus Spezialfinanzierungen des EK		200'700.00		112'800.00		
4510.10	Entnahme Werterhalt						177'233.00
4895.01	Entnahme Aufwertungsreserve Wasser		2'400.00		14'800.00		39'757.60
4910.50	Int. Verrechnungen von Dienstleistungen WV		25'000.00		10'000.00		10'000.00
72	Abwasserbeseitigung	1'320'500.00	1'320'500.00	1'306'500.00	1'306'500.00	1'490'088.25	1'490'088.25
720	Abwasserbeseitigung	1'320'500.00	1'320'500.00	1'306'500.00	1'306'500.00	1'490'088.25	1'490'088.25
7201	Abwasserbeseitigung SF	1'320'500.00	1'320'500.00	1'306'500.00	1'306'500.00	1'490'088.25	1'490'088.25
7201	Abwasserbeseitigung SF	1'320'500.00	1'320'500.00	1'306'500.00	1'306'500.00	1'490'088.25	1'490'088.25
3000.00	Löhne, Tag- und Sitzungsgelder Behörden und Komm.	300.00				200.70	
3090.70	Aus- und Weiterbildung des Personals ABW	1'000.00		1'000.00		416.00	
3101.70	Betriebs-, Verbrauchsmaterial	5'000.00		5'000.00		991.50	
3130.01	Nachführen Leitungskataster Abwasserbeseitigung	28'000.00		28'000.00		21'156.00	
3130.70	Portokosten	1'000.00		1'000.00		880.30	
3134.00	Sachversicherungsprämien	600.00		500.00		354.05	
3143.02	Unterhalt Tiefbauten Abwasserbeseitigung	165'000.00		129'000.00		155'857.65	

Erfolgsrechnung		Budget 2020		Budget 2019		Jahresrechnung 2018	
		Aufwand	Ertrag	Aufwand	Ertrag	Aufwand	Ertrag
3160.70	Miete und Pacht Werkhof	27'500.00		27'500.00		27'500.00	
3181.70	Tatsächliche Forderungsverluste ABW	2'600.00		5'000.00		991.75	
3199.00	Übriger Betriebsaufwand	1'000.00				2'957.10	
3300.02	Planmässige Abschreibungen ABW	34'300.00		33'400.00		11'855.15	
3300.25	Planmässige Abschreibungen altes VV	156'700.00		132'400.00		156'705.00	
3510.00	Einlagen in Spezialfinanzierungen EK	85'200.00		82'100.00		312'507.10	
3510.10	Einlage in Werterhalt	38'300.00		71'600.00		60'733.00	
3612.70	Betriebskostenbeitrag an ZASE	634'000.00		651'000.00		591'835.60	
3910.00	Int. Verrechnungen von Dienstleistungen Verwaltung	95'000.00		95'000.00		95'000.00	
3910.10	Int. Verrechnungen von Dienstleistungen Werkhof	45'000.00		44'000.00		50'147.35	
4240.70	Abwasser-Verbrauchsgebühr		720'000.00		700'000.00		719'608.55
4240.71	Abwasser-Grundgebühr		500'000.00		500'000.00		478'434.10
4240.72	Bearbeitungsgebühren		1'500.00		2'000.00		
4260.70	Rückerstattungen und Kostenbeteiligungen Dritter						1'272.05
4510.10	Entnahme Werterhalt						168'560.00
4631.70	Beiträge vom Kanton		34'500.00		34'500.00		34'422.80
4895.02	Entnahme Aufwertungsreserve Abwasser				8'100.00		24'373.90
4940.02	Int. Verrechnungen von Zinsen und Finanzaufwand ABW		14'500.00		11'900.00		13'416.85
4990.01	Int. Verrechnungen von Strassenentwässerung		50'000.00		50'000.00		50'000.00
73	Abfallbeseitigung	941'200.00	905'200.00	870'500.00	834'500.00	840'053.67	804'237.32
	Nettoergebnis		36'000.00		36'000.00		35'816.35
730	Abfallbeseitigung	941'200.00	905'200.00	870'500.00	834'500.00	840'053.67	804'237.32
	Nettoergebnis		36'000.00		36'000.00		35'816.35
7300	Abfallbeseitigung	36'000.00		36'000.00		35'816.35	

Erfolgsrechnung		Budget 2020		Budget 2019		Jahresrechnung 2018	
		Aufwand	Ertrag	Aufwand	Ertrag	Aufwand	Ertrag
7300	Abfallbeseitigung allgemein	36'000.00		36'000.00		35'816.35	
3631.00	Beiträge an Kanton	7'500.00		7'500.00		7'458.00	
3632.06	Kostenanteil Konfiskatraum ZASE Subingen	3'500.00		3'500.00		2'381.70	
3910.10	Int. Verrechnungen von Dienstleistungen Werkhof	25'000.00		25'000.00		25'976.65	
7301	Abfallbeseitigung SF	905'200.00	905'200.00	834'500.00	834'500.00	804'237.32	804'237.32
7301	Abfallbeseitigung SF	905'200.00	905'200.00	834'500.00	834'500.00	804'237.32	804'237.32
3102.80	Drucksachen, Publikationen	6'500.00		6'500.00		4'137.50	
3109.80	Einkauf Entsorgungsmarken	2'000.00		10'000.00		1'662.20	
3130.80	Kehrichtabfuhr	265'000.00		250'000.00		223'337.55	
3130.81	Kosten der Kehrichtverbrennung	13'000.00		13'000.00		7'393.50	
3130.82	Deponieplatz	2'000.00		2'000.00		500.00	
3130.83	Altglas-, Altöl-, Alteisenbeseitigung, Karton und Sondermüll	130'000.00		125'000.00		121'614.75	
3130.84	Grünabfuhr	300'000.00		280'000.00		275'807.50	
3130.85	KEBAG Zuchwil	38'000.00		38'000.00		34'598.90	
3144.80	Unterhalt Kehrichtsammelstellen	10'000.00		67'500.00		8'569.10	
3181.80	Tatsächliche Forderungsverluste ABF	41'200.00		8'500.00		28'699.70	
3199.00	Übriger Betriebsaufwand	500.00				155.50	
3510.00	Einlagen in Spezialfinanzierungen EK					63'586.32	
3910.00	Int. Verrechnungen von Dienstleistungen Verwaltung	16'000.00		16'000.00		16'000.00	
3910.10	Int. Verrechnungen von Dienstleistungen Werkhof	81'000.00		18'000.00		18'174.80	
4240.80	Kehrichtgebühren		745'000.00		772'200.00		741'838.50
4250.80	Verkauf Entsorgungsmarken		12'000.00		20'000.00		7'764.15
4510.00	Entnahme aus Spezialfinanzierungen des EK		106'200.00				
4636.80	Beiträge für Separat-Entsorgung		40'000.00		40'000.00		53'148.12
4940.03	Int. Verrechnungen von Zinsen und Finanzaufwand ABF		2'000.00		2'300.00		1'486.55

Erfolgsrechnung		Budget 2020		Budget 2019		Jahresrechnung 2018	
		Aufwand	Ertrag	Aufwand	Ertrag	Aufwand	Ertrag
74	Verbauungen	314'900.00	17'900.00	270'300.00	28'200.00	279'738.80	19'756.65
	Nettoergebnis		297'000.00		242'100.00		259'982.15
741	Gewässerverbauungen	314'900.00	17'900.00	270'300.00	28'200.00	279'738.80	19'756.65
	Nettoergebnis		297'000.00		242'100.00		259'982.15
7410	Gewässerverbauungen	314'900.00	17'900.00	270'300.00	28'200.00	279'738.80	19'756.65
7410	Gewässerverbauungen	314'900.00	17'900.00	270'300.00	28'200.00	279'738.80	19'756.65
3142.00	Unterhalt Wasserbau	95'000.00		70'000.00		63'386.65	
3631.00	Beiträge an Kanton	6'000.00		5'700.00		3'574.85	
3660.00	Planmässige Abschreibungen Investitionsbeiträge	27'200.00		12'900.00		22'456.80	
3660.25	Planmässige Abschreibungen Investitionsbeiträge altes VV	121'700.00		121'700.00		121'692.00	
3910.10	Int. Verrechnungen von Dienstleistungen Werkhof	65'000.00		60'000.00		68'628.50	
4631.00	Beiträge vom Kanton		17'900.00		28'000.00		19'561.00
4895.03	Entnahme Aufwertungsreserve				200.00		195.65
75	Arten- und Landschaftsschutz	10'100.00		10'100.00		5'116.00	
	Nettoergebnis		10'100.00		10'100.00		5'116.00
750	Arten- und Landschaftsschutz	10'100.00		10'100.00		5'116.00	
	Nettoergebnis		10'100.00		10'100.00		5'116.00
7500	Arten- und Landschaftsschutz	10'100.00		10'100.00		5'116.00	

Erfolgsrechnung		Budget 2020		Budget 2019		Jahresrechnung 2018	
		Aufwand	Ertrag	Aufwand	Ertrag	Aufwand	Ertrag
7500	Arten- und Landschaftsschutz	10'100.00		10'100.00		5'116.00	
3130.00	Dienstleistungen Dritter	5'000.00		5'000.00			
3612.00	Entschädigungen an Gemeinden und Zweckverbände	5'100.00		5'100.00		5'116.00	
76	Bekämpfung von Umweltverschmutzung						2'110.00
	Nettoergebnis					2'110.00	
761	Luftreinhaltung und Klimaschutz						2'110.00
	Nettoergebnis					2'110.00	
7610	Luftreinhaltung und Klimaschutz						2'110.00
7610	Luftreinhaltung und Klimaschutz						2'110.00
4240.79	Gebühren für Feuerungskontrollen						2'110.00
77	Übriger Umweltschutz	203'800.00	7'500.00	205'300.00	3'000.00	190'930.50	7'280.25
	Nettoergebnis		196'300.00		202'300.00		183'650.25
771	Friedhof und Bestattung	203'800.00	7'500.00	205'300.00	3'000.00	190'930.50	7'280.25
	Nettoergebnis		196'300.00		202'300.00		183'650.25
7710	Friedhof und Bestattung allgemein	203'800.00	7'500.00	205'300.00	3'000.00	190'930.50	7'280.25
7710	Friedhof und Bestattung allgemein	203'800.00	7'500.00	205'300.00	3'000.00	190'930.50	7'280.25
3001.00	Vergütungen an Behörden und Kommissionen	2'500.00		2'500.00		2'100.00	
3010.00	Löhne Verwaltungs- und Betriebspersonal	9'100.00		11'700.00		9'862.15	
3050.00	AG-Beiträge AHV, IV, EO, ALV, FAK und Verw.kosten	900.00		1'000.00		750.95	

Erfolgsrechnung		Budget 2020		Budget 2019		Jahresrechnung 2018	
		Aufwand	Ertrag	Aufwand	Ertrag	Aufwand	Ertrag
3052.00	AG-Beiträge an Pensionskasse	1'000.00		1'000.00			
3053.00	AG-Beiträge an Unfallversicherung	500.00		500.00		359.05	
3111.00	Anschaffung Maschinen, Geräte, Fahrzeuge	1'500.00		1'500.00		121.65	
3120.00	Ver- und Entsorgung Liegenschaften VV	4'000.00		3'000.00		3'691.25	
3130.16	Abfallgebühren	5'000.00		5'000.00		4'807.65	
3130.17	Bestattungen	25'000.00		20'000.00		24'364.90	
3134.00	Sachversicherungsprämien	500.00					
3140.04	Unterhalt Friedhof	2'000.00		3'600.00		988.00	
3140.06	Gärtnerarbeiten	79'000.00		78'000.00		76'594.15	
3140.07	Neuanpflanzungen Neugestaltungen	17'800.00		17'500.00		15'323.10	
3140.08	Grabsteinarbeiten	1'500.00		1'500.00		1'033.95	
3140.09	Reparaturen	1'000.00		1'000.00			
3140.10	Gräberunterhalt	1'000.00		1'000.00			
3140.11	Aushub Gräber	27'500.00		25'000.00		27'562.00	
3144.00	Unterhalt Hochbauten, Gebäude	6'000.00		13'500.00		3'943.30	
3300.25	Planmässige Abschreibungen altes VV	18'000.00		18'000.00		18'000.00	
3910.10	Int. Verrechnungen von Dienstleistungen Werkhof					1'428.40	
4240.77	Gebühren Friedhofhalle		2'000.00		2'000.00		1'800.00
4240.78	Grabgebühren		4'000.00		1'000.00		4'100.00
4260.00	Rückerstattungen und Kostenbeteiligungen Dritter		1'500.00				1'380.25
79	Raumordnung	171'200.00	9'700.00	153'200.00	9'700.00	137'104.65	9'708.15
	Nettoergebnis		161'500.00		143'500.00		127'396.50
790	Raumordnung	171'200.00	9'700.00	153'200.00	9'700.00	137'104.65	9'708.15
	Nettoergebnis		161'500.00		143'500.00		127'396.50
7900	Raumordnung allgemein	171'200.00	9'700.00	153'200.00	9'700.00	137'104.65	9'708.15

Erfolgsrechnung		Budget 2020		Budget 2019		Jahresrechnung 2018	
		Aufwand	Ertrag	Aufwand	Ertrag	Aufwand	Ertrag
7900	Raumordnung allgemein	171'200.00	9'700.00	153'200.00	9'700.00	137'104.65	9'708.15
3130.00	Dienstleistungen Dritter	14'000.00		14'000.00		9'280.00	
3130.20	Verbandsbeiträge	1'000.00		1'000.00		893.65	
3132.00	Honorare externe Berater, Gutachter, Fachexperten	10'000.00		10'000.00		7'926.45	
3320.00	Planmässige Abschreibungen immat. Anlagen	74'300.00		58'300.00		47'788.05	
3320.25	Planmässige Abschreibungen immat. Anlagen altes VV	23'900.00		23'900.00		23'906.00	
3632.04	Beitrag an Regionalplanungsgruppe Solothurn u. U.	48'000.00		46'000.00		47'310.50	
4895.03	Entnahme Aufwertungsreserve		9'700.00		9'700.00		9'708.15
8	Volkswirtschaft	117'300.00		80'600.00		84'170.40	
	Nettoergebnis		117'300.00		80'600.00		84'170.40
81	Landwirtschaft	8'100.00		5'100.00		8'636.10	
	Nettoergebnis		8'100.00		5'100.00		8'636.10
812	Strukturverbesserungen	8'100.00		5'100.00		8'636.10	
	Nettoergebnis		8'100.00		5'100.00		8'636.10
8120	Strukturverbesserungen	8'100.00		5'100.00		8'636.10	
8120	Strukturverbesserungen	8'100.00		5'100.00		8'636.10	
3000.00	Löhne, Tag- und Sitzungsgelder Behörden und Komm.	1'400.00		1'400.00		2'226.00	
3050.00	AG-Beiträge AHV, IV, EO, ALV, FAK und Verw.kosten	100.00		100.00		152.35	
3053.00	AG-Beiträge an Unfallversicherung	100.00		100.00		13.25	
3631.00	Beiträge an Kanton	6'500.00		3'500.00		6'244.50	
82	Forstwirtschaft	46'000.00		43'000.00		41'400.00	
	Nettoergebnis		46'000.00		43'000.00		41'400.00

Erfolgsrechnung		Budget 2020		Budget 2019		Jahresrechnung 2018	
		Aufwand	Ertrag	Aufwand	Ertrag	Aufwand	Ertrag
820	Forstwirtschaft	46'000.00		43'000.00		41'400.00	
	Nettoergebnis		46'000.00		43'000.00		41'400.00
8200	Forstwirtschaft	46'000.00		43'000.00		41'400.00	
8200	Forstwirtschaft	46'000.00		43'000.00		41'400.00	
3631.00	Beiträge an Kanton	46'000.00		43'000.00		41'400.00	
84	Tourismus	18'200.00		18'000.00		11'139.45	
	Nettoergebnis		18'200.00		18'000.00		11'139.45
840	Tourismus	18'200.00		18'000.00		11'139.45	
	Nettoergebnis		18'200.00		18'000.00		11'139.45
8400	Tourismus	18'200.00		18'000.00		11'139.45	
8400	Tourismus	18'200.00		18'000.00		11'139.45	
3130.07	Dienstleistungen Dritter (Dorfschmuck)	17'500.00		18'000.00		11'139.45	
3130.20	Verbandsbeiträge	700.00					
85	Industrie, Gewerbe, Handel	45'000.00		14'500.00		22'994.85	
	Nettoergebnis		45'000.00		14'500.00		22'994.85
850	Industrie, Gewerbe, Handel	45'000.00		14'500.00		22'994.85	
	Nettoergebnis		45'000.00		14'500.00		22'994.85
8500	Industrie, Gewerbe, Handel	45'000.00		14'500.00		22'994.85	

Erfolgsrechnung		Budget 2020		Budget 2019		Jahresrechnung 2018	
		Aufwand	Ertrag	Aufwand	Ertrag	Aufwand	Ertrag
8500	Industrie, Gewerbe, Handel	45'000.00		14'500.00		22'994.85	
3102.00	Drucksachen, Publikationen	16'900.00		14'500.00		14'500.00	
3130.00	Dienstleistungen Dritter	5'000.00				8'494.85	
3130.20	Verbandsbeiträge	21'100.00					
3636.00	Beiträge an private Organisationen	2'000.00					
9	Finanzen und Steuern	1'548'100.00	33'769'500.00	1'088'900.00	31'041'900.00	1'266'601.62	29'673'804.86
	Nettoergebnis	32'221'400.00		29'953'000.00		28'407'203.24	
91	Steuern	808'200.00	31'094'700.00	451'700.00	27'165'000.00	604'669.02	26'156'214.40
	Nettoergebnis	30'286'500.00		26'713'300.00		25'551'545.38	
910	Steuern	808'200.00	31'094'700.00	451'700.00	27'165'000.00	604'669.02	26'156'214.40
	Nettoergebnis	30'286'500.00		26'713'300.00		25'551'545.38	
9100	Allgemeine Gemeindesteuern	807'200.00	30'854'700.00	451'700.00	26'776'000.00	603'629.02	25'896'504.95
9100	Allgemeine Gemeindesteuern	807'200.00	30'854'700.00	451'700.00	26'776'000.00	603'629.02	25'896'504.95
3180.10	Einzelwertberichtigung a/STE-Ford. (Delkredere) NP	10'000.00				53'288.00	
3180.11	Pauschalwertberichtigungen auf STE-Forderungen (Delkre	10'000.00				83'066.60	
3180.20	Einzelwertberichtigung a/STE-Ford. (Delkredere) JP	10'000.00				18'807.53	
3180.21	Pauschalwertberichtigungen auf STE-Forderungen (Delkre	10'000.00				1'567.31	
3181.10	Tatsächliche Forderungsverluste STE NP	714'000.00		408'000.00		423'452.88	
3181.20	Tatsächliche Forderungsverluste STE JP	53'200.00		43'700.00		23'446.70	
4000.00	Gemeindesteuern natürliche Personen Rechnungsjahr		23'786'000.00		20'732'000.00		19'833'640.40
4000.10	Gemeindesteuern natürliche Personen Vorjahre		2'500'000.00		2'700'000.00		2'335'177.45
4000.80	Nachsteuern		43'000.00		36'000.00		61'964.75

Erfolgsrechnung		Budget 2020		Budget 2019		Jahresrechnung 2018	
		Aufwand	Ertrag	Aufwand	Ertrag	Aufwand	Ertrag
4000.90	Eingang abgeschriebener Forderungen		38'700.00		31'000.00		57'924.75
4002.00	Quellensteuern natürliche Personen		650'000.00		468'000.00		651'493.90
4002.10	Quellensteuern natürliche Personen Vorjahre		270'000.00		274'000.00		268'462.50
4010.00	Gemeindesteuern juristische Personen Rechnungsjahr		3'267'000.00		2'222'000.00		2'463'366.35
4010.10	Gemeindesteuern juristische Personen Vorjahre		300'000.00		313'000.00		224'474.85
9101	Sondersteuern	1'000.00	240'000.00		389'000.00	1'040.00	259'709.45
9101	Sondersteuern	1'000.00	240'000.00		389'000.00	1'040.00	259'709.45
3181.00	Tatsächliche Forderungsverluste L+L	1'000.00				1'040.00	
4022.00	Grundstückgewinnsteuern		190'000.00		339'000.00		212'109.45
4033.00	Hundesteuern		50'000.00		50'000.00		47'600.00
93	Finanz- und Lastenausgleich Nettoergebnis	1'879'300.00	1'879'300.00	2'723'400.00	2'723'400.00	2'604'400.00	2'604'400.00
930	Finanz- und Lastenausgleich Nettoergebnis	1'879'300.00	1'879'300.00	2'723'400.00	2'723'400.00	2'604'400.00	2'604'400.00
9300	Finanz- und Lastenausgleich		1'879'300.00		2'723'400.00		2'604'400.00
9300	Finanz- und Lastenausgleich		1'879'300.00		2'723'400.00		2'604'400.00
4621.50	Beitrag Ressourcenausgleich		1'511'900.00		2'334'000.00		2'111'900.00
4621.60	Beitrag Lastenausgleich		367'400.00		389'400.00		492'500.00
96	Vermögens- und Schuldenverwaltung Nettoergebnis	718'500.00	785'500.00	637'200.00	768'100.00	543'513.72	822'376.82
		67'000.00		130'900.00		278'863.10	

Erfolgsrechnung		Budget 2020		Budget 2019		Jahresrechnung 2018	
		Aufwand	Ertrag	Aufwand	Ertrag	Aufwand	Ertrag
961	Zinsen	703'500.00	775'500.00	622'200.00	758'100.00	543'513.72	791'483.07
	Nettoergebnis	72'000.00		135'900.00		247'969.35	
9610	Zinsen	703'500.00	775'500.00	622'200.00	758'100.00	543'513.72	791'483.07
9610	Zinsen	703'500.00	775'500.00	622'200.00	758'100.00	543'513.72	791'483.07
3130.15	Bank- und Postgebühren	67'500.00		57'000.00		51'212.92	
3401.00	Verzinsung kurzfristige Finanzverbindlichkeiten					-9'783.35	
3406.00	Verzinsung langfristige Finanzverbindlichkeiten	509'900.00		476'000.00		383'280.05	
3499.01	Zinsvergütungen auf Steuern	109'000.00		75'000.00		103'347.50	
3501.00	Einlagen in Fonds des FK	600.00				553.20	
3940.02	Int. Verrechnungen von Zinsen und Finanzaufwand ABW	14'500.00		11'900.00		13'416.85	
3940.03	Int. Verrechnungen von Zinsen und Finanzaufwand ABF	2'000.00		2'300.00		1'486.55	
4400.00	Zinsen flüssige Mittel						.90
4401.01	Verzugszinsen		152'600.00		139'000.00		182'471.40
4420.00	Dividenden Finanzvermögen		1'100.00		1'000.00		1'143.00
4451.01	Ertrag Anteilscheine GAA Weissenstein		26'800.00		23'700.00		26'850.00
4451.02	Beteiligungsertrag EV Biberist		540'000.00		540'000.00		544'869.37
4451.03	Erträge aus Beteiligungen VV		1'400.00		1'400.00		1'400.00
4940.01	Int. Verrechnungen von Zinsen und Finanzaufwand WV		53'600.00		53'000.00		34'748.40
963	Liegenschaften des Finanzvermögens	15'000.00	10'000.00	15'000.00	10'000.00		30'893.75
	Nettoergebnis		5'000.00		5'000.00	30'893.75	
9630	Liegenschaften des Finanzvermögens	15'000.00	10'000.00	15'000.00	10'000.00		30'893.75

Erfolgsrechnung		Budget 2020		Budget 2019		Jahresrechnung 2018	
		Aufwand	Ertrag	Aufwand	Ertrag	Aufwand	Ertrag
9630	Liegenschaften des Finanzvermögens	15'000.00	10'000.00	15'000.00	10'000.00		30'893.75
3910.10	Int. Verrechnungen von Dienstleistungen Werkhof	15'000.00		15'000.00			
4430.00	Pacht und Mietzinse FV		10'000.00		10'000.00		12'893.75
4430.30	Baurechtszins WBG Biberist GB 1355						18'000.00
97	Rückverteilungen		10'000.00		10'000.00		20'521.85
	Nettoergebnis	10'000.00		10'000.00		20'521.85	
971	Rückverteilungen aus CO2-Abgabe		10'000.00		10'000.00		20'521.85
	Nettoergebnis	10'000.00		10'000.00		20'521.85	
9710	Rückverteilung aus CO2-Abgabe		10'000.00		10'000.00		20'521.85
9710	Rückverteilung aus CO2-Abgabe		10'000.00		10'000.00		20'521.85
4699.10	Rückverteilung CO2-Abgabe		10'000.00		10'000.00		20'521.85
99	Nicht aufgeteilte Posten	21'400.00			375'400.00	118'418.88	70'291.79
	Nettoergebnis		21'400.00	375'400.00			48'127.09
990	Nicht aufgeteilte Posten					-2'643.20	17'818.95
	Nettoergebnis					20'462.15	
9900	Nicht aufgeteilte Posten					-2'643.20	17'818.95
9900	Nicht aufgeteilte Posten					-2'643.20	17'818.95
3181.00	Tatsächliche Forderungsverluste L+L					-2'643.20	
4290.00	Übrige Entgelte						17'818.95

Erfolgsrechnung		Budget 2020		Budget 2019		Jahresrechnung 2018	
		Aufwand	Ertrag	Aufwand	Ertrag	Aufwand	Ertrag
995	Neutrale Aufwendungen und Erträge						52'472.84
	Nettoergebnis					52'472.84	
9950	Neutrale Aufwendungen und Erträge						52'472.84
9950	Neutrale Aufwendungen und Erträge						52'472.84
4390.00	übriger Ertrag						52'472.84
999	Abschluss	21'400.00			375'400.00	121'062.08	
	Nettoergebnis		21'400.00	375'400.00			121'062.08
9990	Abschluss	21'400.00			375'400.00	121'062.08	
9990	Abschluss	21'400.00			375'400.00	121'062.08	
9000.00	Ertragsüberschuss ER	21'400.00				121'062.08	
9001.00	Aufwandüberschuss ER				375'400.00		

Nummer	Erfolgsrechnung Sachgruppengliederung	Budget 2020		Budget 2019		Jahresrechnung 2018	
		Aufwand	Ertrag	Aufwand	Ertrag	Aufwand	Ertrag
	Erfolgsrechnung	51'834'300.00	51'834'300.00	47'825'100.00	47'825'100.00	47'651'775.07	47'651'775.07
3	Aufwand	51'812'900.00		47'825'100.00		47'530'712.99	
30	Personalaufwand	19'625'600.00		18'605'700.00		18'506'994.05	
300	Behörden und Kommissionen	856'500.00		805'500.00		864'659.35	
3000	Löhne, Tag- und Sitzungsgelder an Behörden und Kommis:	568'800.00		526'100.00		552'552.00	
3001	Vergütungen an Behörden u.Kommissionen	287'700.00		279'400.00		312'107.35	
301	Löhne des Verwaltungs- und Betriebspersonals	5'564'000.00		5'235'800.00		5'066'724.55	
3010	Löhne des Verwaltungs- und Betriebspersonals	5'564'000.00		5'235'800.00		5'066'724.55	
302	Löhne der Lehrpersonen	9'412'700.00		9'105'700.00		9'033'395.90	
3020	Löhne der Lehrpersonen	9'412'700.00		9'105'700.00		9'033'395.90	
303	Temporäre Arbeitskräfte	85'000.00		85'000.00		88'630.40	
3030	Temporäre Arbeitskräfte	85'000.00		85'000.00		88'630.40	
305	Arbeitgeberbeiträge	3'481'200.00		3'113'900.00		3'021'322.10	
3050	AG-Beitr.AHV,IV,EO,ALV,Verwaltungskosten	1'299'500.00		1'175'400.00		1'133'038.50	
3052	AG-Beiträge an Pensionskassen	1'879'700.00		1'661'100.00		1'653'961.80	
3053	AG-Beiträge an Unfallversicherungen	302'000.00		277'400.00		234'321.80	
306	Arbeitgeberleistungen	27'100.00		79'100.00		325'617.40	
3061	Renten oder Rentenanteile	27'100.00		79'100.00		325'617.40	

Nummer	Erfolgsrechnung Sachgruppengliederung	Budget 2020		Budget 2019		Jahresrechnung 2018	
		Aufwand	Ertrag	Aufwand	Ertrag	Aufwand	Ertrag
309	Übriger Personalaufwand	199'100.00		180'700.00		106'644.35	
3090	Aus- und Weiterbildung des Personals	179'600.00		161'200.00		92'047.00	
3099	Übriger Personalaufwand	19'500.00		19'500.00		14'597.35	
31	Sach- und übriger Betriebsaufwand	7'815'900.00		7'589'200.00		6'890'294.98	
310	Material- und Warenaufwand	760'400.00		768'100.00		632'112.25	
3100	Büromaterial	68'500.00		78'000.00		42'771.77	
3101	Betriebs-, Verbrauchsmaterial	323'800.00		327'200.00		273'407.45	
3102	Drucksachen, Publikationen	106'400.00		103'800.00		107'653.95	
3103	Fachliteratur, Zeitschriften	18'500.00		18'700.00		13'644.55	
3104	Lehrmittel	239'400.00		228'600.00		192'494.63	
3106	Medizinisches Material	800.00		800.00		477.70	
3109	Übriger Material- und Warenaufwand	3'000.00		11'000.00		1'662.20	
311	Nicht aktivierbare Anlagen	324'000.00		455'400.00		474'543.61	
3110	Büromöbel und Geräte	46'900.00		101'500.00		52'400.51	
3111	Maschinen, Geräte und Fahrzeuge	117'800.00		128'700.00		147'773.15	
3112	Kleider, Wäsche, Vorhänge	14'000.00		14'500.00		8'635.55	
3113	Hardware	51'800.00		82'500.00		142'114.10	
3118	Immateriellen Anlagen	92'500.00		121'500.00		122'584.30	
3119	Übrige nicht aktivierbare Anlagen	1'000.00		6'700.00		1'036.00	
312	Ver- und Entsorgung Liegenschaften VV	519'700.00		534'000.00		494'550.20	
3120	Ver- und Entsorgung Liegenschaften VV	519'700.00		534'000.00		494'550.20	

Nummer	Erfolgsrechnung Sachgruppengliederung	Budget 2020		Budget 2019		Jahresrechnung 2018	
		Aufwand	Ertrag	Aufwand	Ertrag	Aufwand	Ertrag
313	Dienstleistungen und Honorare	2'446'100.00		2'286'700.00		2'158'784.87	
3130	Dienstleistungen Dritter	1'779'600.00		1'666'000.00		1'550'627.02	
3131	Planungen und Projektierungen Dritter	65'000.00		63'000.00		54'819.15	
3132	Honor.ext.Berater,Gutachter,Fachexp.etc.	155'000.00		130'500.00		150'897.05	
3133	Informatik-Nutzungsaufwand	235'500.00		220'000.00		197'038.25	
3134	Sachversicherungsprämien	160'400.00		161'000.00		154'499.05	
3136	Honorare privatärztlicher Tätigkeit	40'300.00		35'400.00		42'025.80	
3137	Steuern und Abgaben	10'300.00		10'800.00		8'878.55	
314	Baulicher und betrieblicher Unterhalt	1'577'300.00		1'776'900.00		1'340'609.60	
3140	Unterhalt an Grundstücken	310'200.00		293'100.00		256'885.75	
3141	Unterhalt Strassen/Verkehrswege	263'500.00		413'000.00		205'222.20	
3142	Unterhalt Wasserbau	95'000.00		70'000.00		63'386.65	
3143	Unterhalt übrige Tiefbauten	385'500.00		321'500.00		339'470.60	
3144	Unterhalt Hochbauten, Gebäude	523'100.00		679'300.00		475'644.40	
315	Unterhalt Mobilien u.immater.Anlagen	379'500.00		344'300.00		297'668.60	
3151	Unterh.App.,Masch.,Geräte,Fahrz.,Werkz.	201'400.00		199'200.00		150'516.95	
3158	Unterhalt immaterielle Anlagen	175'500.00		142'000.00		144'645.45	
3159	Unterhalt übrige mobile Anlagen	2'600.00		3'100.00		2'506.20	
316	Mieten, Leasing, Pachten, Benützungsgb.	506'400.00		556'900.00		493'464.60	
3160	Miete und Pacht Liegenschaften	461'800.00		528'900.00		493'464.60	
3161	Mieten, Benützungskosten Anlagen	6'000.00		6'000.00			
3162	Raten für operatives Leasing	38'600.00		22'000.00			

Nummer	Erfolgsrechnung Sachgruppengliederung	Budget 2020		Budget 2019		Jahresrechnung 2018	
		Aufwand	Ertrag	Aufwand	Ertrag	Aufwand	Ertrag
317	Spesenentschädigungen	381'500.00		341'300.00		311'662.60	
3170	Reisekosten und Spesen	180'500.00		149'500.00		158'025.90	
3171	Exkursionen, Schulreisen und Lager	201'000.00		191'800.00		153'636.70	
318	Wertberichtigungen auf Forderungen	874'000.00		489'100.00		653'981.85	
3180	Wertberichtigungen auf Forderungen	40'000.00				156'729.44	
3181	Tatsächliche Forderungsverluste	834'000.00		489'100.00		497'252.41	
319	Verschiedener Betriebsaufwand	47'000.00		36'500.00		32'916.80	
3192	Abgeltung von Rechten	25'500.00		25'500.00		25'396.90	
3199	Übriger Betriebsaufwand	21'500.00		11'000.00		7'519.90	
33	Abschreibungen Verwaltungsvermögen	2'558'400.00		2'324'500.00		2'037'616.50	
330	Sachanlagen VV	2'460'200.00		2'242'300.00		1'965'922.45	
3300	Planm.Abschreibungen Sachanlagen	2'460'200.00		2'242'300.00		1'965'922.45	
332	Abschreibungen immaterielle Anlagen	98'200.00		82'200.00		71'694.05	
3320	Planm.Abschreibungen immat.Anlagen	98'200.00		82'200.00		71'694.05	
34	Finanzaufwand	626'900.00		559'000.00		491'986.30	
340	Zinsaufwand	509'900.00		476'000.00		373'496.70	
3401	Verzins.kurzfr.Finanzverbindlichkeiten					-9'783.35	
3406	Verzins.langfr.Finanzverbindlichkeiten	509'900.00		476'000.00		383'280.05	

Nummer	Erfolgsrechnung Sachgruppengliederung	Budget 2020		Budget 2019		Jahresrechnung 2018	
		Aufwand	Ertrag	Aufwand	Ertrag	Aufwand	Ertrag
343	Liegenschaftenaufwand Finanzvermögen	8'000.00		8'000.00		15'142.10	
3430	Baulicher Unterhalt Liegenschaften FV	8'000.00		8'000.00		15'142.10	
349	Verschiedener Finanzaufwand	109'000.00		75'000.00		103'347.50	
3499	Übriger Finanzaufwand	109'000.00		75'000.00		103'347.50	
35	Einlagen in Fonds und Spezialfinanzierungen	161'900.00		184'500.00		624'588.94	
350	Einlagen in Fonds u.Spez.fin.im FK	600.00				553.20	
3501	Einlagen in Fonds des FK	600.00				553.20	
351	Einlagen in Fonds u.Spez.fin.im EK	161'300.00		184'500.00		624'035.74	
3510	Einlagen in Spezialfinanzierungen EK	161'300.00		184'500.00		624'035.74	
36	Transferaufwand	18'710'300.00		16'367'800.00		16'854'818.47	
361	Entschädigungen an Gemeinwesen	2'994'200.00		2'853'500.00		2'945'361.60	
3611	Entschädigungen an Kantone	458'400.00		402'000.00		393'992.80	
3612	Entsch. an Gemeinden und Zweckverbände	1'685'800.00		1'635'500.00		1'649'268.80	
3614	Entschädigungen an öff. Unternehmungen	850'000.00		816'000.00		902'100.00	
363	Beiträge an Gemeinwesen und Dritte	15'419'000.00		13'236'300.00		13'624'571.22	
3631	Beiträge an Kantone	3'628'200.00		3'063'600.00		2'927'844.70	
3632	Beiträge an Gemeinden und Zweckverbände	3'038'700.00		2'226'000.00		2'201'293.01	
3634	Beiträge an öffentliche Unternehmungen	134'400.00		134'700.00		134'561.00	
3635	Beiträge an private Unternehmungen	470'000.00		389'100.00		330'803.10	

Nummer	Erfolgsrechnung Sachgruppengliederung	Budget 2020		Budget 2019		Jahresrechnung 2018	
		Aufwand	Ertrag	Aufwand	Ertrag	Aufwand	Ertrag
3636	Beitr.an priv.Organisat.o.Erwerbszweck	1'112'700.00		882'400.00		765'997.59	
3637	Beiträge an private Haushalte	7'025'000.00		6'530'500.00		7'257'071.82	
3638	Beiträge an das Ausland	10'000.00		10'000.00		7'000.00	
366	Abschreibungen Investitionsbeiträge	297'100.00		278'000.00		284'885.65	
3660	Planm.Abschreibungen Investitionsbeitr.	297'100.00		278'000.00		284'885.65	
39	Interne Verrechnungen	2'313'900.00		2'194'400.00		2'124'413.75	
391	Dienstleistungen	1'994'500.00		1'859'600.00		1'821'797.95	
3910	Int.Verr.von Dienstleistungen	1'994'500.00		1'859'600.00		1'821'797.95	
393	Betriebs- und Verwaltungskosten	199'300.00		217'600.00		202'964.00	
3930	Int. Verr. von Betriebs- u.Verwaltungsk.	199'300.00		217'600.00		202'964.00	
394	Zinsen und Finanzaufwand	70'100.00		67'200.00		49'651.80	
3940	Interne Verrechnung von Zinsen und Finanzaufwand	70'100.00		67'200.00		49'651.80	
399	Übrige interne Verrechnungen	50'000.00		50'000.00		50'000.00	
3990	Übrige interne Verrechnungen	50'000.00		50'000.00		50'000.00	
4	Ertrag		51'834'300.00		47'449'700.00		47'651'775.07
40	Fiskalertrag		31'094'700.00		27'165'000.00		26'156'214.40
400	Direkte Steuern natürliche Personen		27'287'700.00		24'241'000.00		23'208'663.75
4000	Einkommens-,Vermögenssteuern natürliche Personen		26'367'700.00		23'499'000.00		22'288'707.35
4002	Quellensteuern natürliche Personen		920'000.00		742'000.00		919'956.40

Nummer	Erfolgsrechnung Sachgruppengliederung	Budget 2020		Budget 2019		Jahresrechnung 2018	
		Aufwand	Ertrag	Aufwand	Ertrag	Aufwand	Ertrag
401	Direkte Steuern juristische Personen		3'567'000.00		2'535'000.00		2'687'841.20
4010	Gewinn- und Kapitalsteuern juristische Personen		3'567'000.00		2'535'000.00		2'687'841.20
402	Übrige direkte Steuern		190'000.00		339'000.00		212'109.45
4022	Vermögensgewinnsteuern		190'000.00		339'000.00		212'109.45
403	Besitz- und Aufwandsteuern		50'000.00		50'000.00		47'600.00
4033	Hundesteuern		50'000.00		50'000.00		47'600.00
42	Entgelte		4'443'200.00		4'204'800.00		4'463'870.87
420	Ersatzabgaben		340'000.00		330'000.00		339'274.35
4200	Ersatzabgaben		340'000.00		330'000.00		339'274.35
421	Gebühren für Amtshandlungen		261'000.00		234'900.00		255'274.93
4210	Gebühren für Amtshandlungen		261'000.00		234'900.00		255'274.93
424	Benützungsgebühren u.Dienstleistungen		3'180'400.00		3'181'200.00		3'193'658.66
4240	Benützungsgebühren und Dienstleistungen		3'180'400.00		3'181'200.00		3'193'658.66
425	Erlös aus Verkäufen		82'000.00		90'000.00		78'684.15
4250	Verkäufe		82'000.00		90'000.00		78'684.15
426	Rückerstattungen und Kostenbeteiligungen		575'800.00		363'200.00		577'264.73
4260	Rückerstattungen und Kostenbeteiligungen Dritter		575'800.00		363'200.00		577'264.73
427	Bussen		4'000.00		5'500.00		1'895.10
4270	Bussen		4'000.00		5'500.00		1'895.10

Nummer	Erfolgsrechnung Sachgruppengliederung	Budget 2020		Budget 2019		Jahresrechnung 2018	
		Aufwand	Ertrag	Aufwand	Ertrag	Aufwand	Ertrag
429	Übrige Entgelte						17'818.95
4290	Übrige Entgelte						17'818.95
43	Verschiedene Erträge						53'272.84
439	Übriger Ertrag						53'272.84
4390	Übriger Ertrag						53'272.84
44	Finanzertrag		1'236'700.00		1'289'600.00		1'365'723.02
440	Zinsertrag		152'600.00		139'000.00		182'472.30
4400	Zinsen flüssige Mittel						.90
4401	Zinsen Forderungen und Kontokorrente		152'600.00		139'000.00		182'471.40
442	Beteiligungsertrag FV		1'100.00		1'000.00		1'143.00
4420	Dividenden		1'100.00		1'000.00		1'143.00
443	Liegenschaftenertrag FV		10'000.00		10'000.00		30'893.75
4430	Pacht- und Mietzinse Liegenschaften FV		10'000.00		10'000.00		30'893.75
445	Finanzertrag a.Darlehen u.Beteil.VV		568'200.00		565'100.00		573'119.37
4451	Erträge aus Beteiligungen VV		568'200.00		565'100.00		573'119.37
447	Liegenschaftenertrag VV		504'800.00		574'500.00		578'094.60
4470	Pacht- und Mietzinse Liegenschaften VV		504'800.00		574'500.00		578'094.60
45	Entnahmen Fonds u.Spezialfinanzierungen		375'800.00		177'800.00		404'007.85

Nummer	Erfolgsrechnung Sachgruppengliederung	Budget 2020		Budget 2019		Jahresrechnung 2018	
		Aufwand	Ertrag	Aufwand	Ertrag	Aufwand	Ertrag
450	Entnahmen aus Fonds u.Spez.fin.FK		68'900.00		65'000.00		58'214.85
4501	Entnahmen aus Fonds des FK		68'900.00		65'000.00		31'817.50
4503	Entnahmen aus übrigen zweckgeb. Fremdmitteln des FK						26'397.35
451	Entnahmen aus Fonds u.Spez.fin.EK		306'900.00		112'800.00		345'793.00
4510	Entnahmen aus Spezialfinanzierungen d.EK		306'900.00		112'800.00		345'793.00
46	Transferertrag		12'195'600.00		12'203'700.00		12'792'857.84
461	Entschädigungen von Gemeinwesen		997'200.00		999'700.00		1'160'700.00
4611	Entschädigung von Kantonen		129'500.00		129'500.00		129'474.30
4612	Entschädigungen von Gemeinden und Zweckverbänden		867'700.00		870'200.00		1'031'225.70
462	Finanz- und Lastenausgleich		1'879'300.00		2'723'400.00		2'604'400.00
4621	Beitrag Finanz- und Lastenausgleich		1'879'300.00		2'723'400.00		2'604'400.00
463	Beiträge von Gemeinwesen und Dritten		9'309'100.00		8'470'600.00		9'007'235.99
4630	Beiträge vom Bund						12'000.00
4631	Beiträge von Kantonen		3'323'500.00		3'429'400.00		3'539'925.35
4632	Beiträge von Gemeinden und Zweckverbänden		5'941'100.00		4'996'700.00		5'396'758.37
4636	Beitr.v.priv.Organisationen o.Erwerbszw.		40'000.00		40'000.00		53'148.12
4637	Beiträge von privaten Haushalten		4'500.00		4'500.00		5'404.15
469	Verschiedener Transferertrag		10'000.00		10'000.00		20'521.85
4699	Rückverteilungen		10'000.00		10'000.00		20'521.85
48	Ausserordentlicher Ertrag		174'400.00		214'400.00		291'414.50

Nummer	Erfolgsrechnung Sachgruppengliederung	Budget 2020		Budget 2019		Jahresrechnung 2018	
		Aufwand	Ertrag	Aufwand	Ertrag	Aufwand	Ertrag
489	Entnahmen aus dem Eigenkapital		174'400.00		214'400.00		291'414.50
4893	Entnahmen aus Vorfinanzierungen des EK		125'800.00		125'800.00		125'758.00
4895	Entnahmen aus Aufwertungsreserve		48'600.00		88'600.00		165'656.50
49	Interne Verrechnungen		2'313'900.00		2'194'400.00		2'124'413.75
491	Dienstleistungen		1'994'500.00		1'859'600.00		1'821'797.95
4910	Int.Verr.von Dienstleistungen		1'994'500.00		1'859'600.00		1'821'797.95
493	Betriebs- und Verwaltungskosten		199'300.00		217'600.00		202'964.00
4930	Int.Verr.von Betriebs- u.Verwaltungsk.		199'300.00		217'600.00		202'964.00
494	Interne Verrechnung von Zinsen und Finanzaufwand		70'100.00		67'200.00		49'651.80
4940	Interne Verrechnung von Zinsen und Finanzaufwand		70'100.00		67'200.00		49'651.80
499	Übrige interne Verrechnungen		50'000.00		50'000.00		50'000.00
4990	Übrige interne Verrechnungen		50'000.00		50'000.00		50'000.00
9	Abschlusskonten	21'400.00		375'400.00		121'062.08	
90	Abschluss Erfolgsrechnung	21'400.00		375'400.00		121'062.08	
900	Abschluss Erfolgsrechnung	21'400.00		375'400.00		121'062.08	
9000	Ertragsüberschuss	21'400.00				121'062.08	
9001	Aufwandüberschuss			375'400.00			

Investitionsrechnung

Investitionsrechnung Zusammenzug		Budget 2020		Budget 2019		Jahresrechnung 2018	
		Ausgaben	Einnahmen	Ausgaben	Einnahmen	Ausgaben	Einnahmen
00	FUNKTIONALE GLIEDERUNG	6'860'400.00	6'860'400.00	11'674'350.00	11'674'350.00	12'862'688.90	12'862'688.90
0	Allgemeine Verwaltung	765'000.00					
	Nettoergebnis		765'000.00				
1	Öffentliche Ordnung und Sicherheit, Verteidigung	200'000.00		274'550.00	266'800.00	194'917.70	11'071.25
	Nettoergebnis		200'000.00		7'750.00		183'846.45
2	Bildung	1'148'000.00		5'434'900.00		6'289'855.25	
	Nettoergebnis		1'148'000.00		5'434'900.00		6'289'855.25
5	Soziale Sicherheit	650'000.00				1'319'745.55	
	Nettoergebnis		650'000.00				1'319'745.55
6	Verkehr	1'557'900.00	250'000.00	1'573'100.00	375'000.00	1'049'034.40	324'858.65
	Nettoergebnis		1'307'900.00		1'198'100.00		724'175.75
7	Umweltschutz und Raumordnung	1'900'000.00	389'500.00	2'805'000.00	945'000.00	2'762'368.80	910'837.30
	Nettoergebnis		1'510'500.00		1'860'000.00		1'851'531.50
9	Finanzen und Steuern	639'500.00	6'220'900.00	1'586'800.00	10'087'550.00	1'246'767.20	11'615'921.70
	Nettoergebnis	5'581'400.00		8'500'750.00		10'369'154.50	

1.1.2020 - 31.12.2020

		Budget 2020	Budget 2019	Jahresrechnung 2018
	Investitionsausgaben			
50	Sachanlagen	6'075'900.00	9'947'550.00	11'484'496.80
52	Immaterielle Anlagen	145'000.00	140'000.00	92'460.05
54	Darlehen	0.00	0.00	0.00
55	Beteiligungen und Grundkapitalien	0.00	0.00	0.00
56	Eigene Investitionsbeiträge	0.00	0.00	38'964.85
	Total Investitionsausgaben	6'220'900.00	10'087'550.00	11'615'921.70
	Investitionseinnahmen			
60	Übertrag von Sachanlagen in das Finanzvermögen	0.00	0.00	0.00
62	Abgang immaterielle Anlagen	0.00	0.00	0.00
63	Investitionsbeiträge für eigene Rechnung	639'500.00	1'586'800.00	1'246'767.20
64	Rückzahlung von Darlehen	0.00	0.00	0.00
65	Übertragung von Beteiligungen	0.00	0.00	0.00
66	Rückzahlung eigener Investitionsbeiträge	0.00	0.00	0.00
	Total Investitionseinnahmen	639'500.00	1'586'800.00	1'246'767.20
	Investitionen im Verwaltungsvermögen			
	Total Investitionsausgaben	6'220'900.00	10'087'550.00	11'615'921.70
	Total Investitionseinnahmen	639'500.00	1'586'800.00	1'246'767.20
592	Übertrag Einnahmenüberschuss in ER	0.00	0.00	0.00
	Nettoinvestitionen (-) / Einnahmeüberschuss (+)	-5'581'400.00	-8'500'750.00	-10'369'154.50

		Budget 2020		Budget 2019		Jahresrechnung 2018	
		Ausgaben	Einnahmen	Ausgaben	Einnahmen	Ausgaben	Einnahmen
00	FUNKTIONALE GLIEDERUNG	6'860'400.00	6'860'400.00	11'674'350.00	11'674'350.00	12'862'688.90	12'862'688.90
0	Allgemeine Verwaltung	765'000.00					
	Nettoergebnis		765'000.00				
02	Allgemeine Dienste	765'000.00					
	Nettoergebnis		765'000.00				
029	Verwaltungsliegenschaften, übrige	765'000.00					
	Nettoergebnis		765'000.00				
290	Verwaltungsliegenschaften, übrige	765'000.00					
5040.02	Ersatz Heizung Gemeindehaus	500'000.00					
5040.03	Sonnenschutz Jalousie Gemeindehaus	115'000.00					
5040.04	Umbau 3. OG Gemeindehaus	150'000.00					
1	Öffentliche Ordnung und Sicherheit, Verteidigung	200'000.00		274'550.00	266'800.00	194'917.70	11'071.25
	Nettoergebnis		200'000.00		7'750.00		183'846.45
15	Feuerwehr	200'000.00		274'550.00	266'800.00	194'917.70	11'071.25
	Nettoergebnis		200'000.00		7'750.00		183'846.45
150	Feuerwehr	200'000.00		274'550.00	266'800.00	194'917.70	11'071.25
	Nettoergebnis		200'000.00		7'750.00		183'846.45

		Budget 2020		Budget 2019		Jahresrechnung 2018	
		Ausgaben	Einnahmen	Ausgaben	Einnahmen	Ausgaben	Einnahmen
1500	Feuerwehr	200'000.00		274'550.00	266'800.00	194'917.70	11'071.25
5040.00	Provisorium	200'000.00					
5060.04	Ersatz Pionierfahrzeug			160'900.00		167'415.35	
5060.05	Mobiler Grosslüfter			113'650.00			
5060.06	Ersatz PbU Gerätschaften					27'502.35	
6310.02	SGV Subvention Pionierfahrzeug				210'000.00		4'500.00
6310.13	Sub. SGV Mobilier Grosslüfter				56'800.00		
6310.14	Sub. SGV Ersatz PbU Gerätschaften						6'571.25
2	Bildung	1'148'000.00		5'434'900.00		6'289'855.25	
	Nettoergebnis		1'148'000.00		5'434'900.00		6'289'855.25
21	Obligatorische Schule	1'148'000.00		5'434'900.00		6'289'855.25	
	Nettoergebnis		1'148'000.00		5'434'900.00		6'289'855.25
212	Primarstufe II	24'000.00		24'000.00		18'761.30	
	Nettoergebnis		24'000.00		24'000.00		18'761.30
2120	Primarschule	24'000.00		24'000.00		18'761.30	
5060.00	EDV-Hardware für Schule 2017-2020	24'000.00		24'000.00		18'761.30	
213	Oberstufe / Sekundarstufe I	24'000.00		122'900.00		24'141.65	
	Nettoergebnis		24'000.00		122'900.00		24'141.65
2136	Kreisschule	24'000.00		122'900.00		24'141.65	
5060.07	EDV-Hardware für Schule 2017-2020	24'000.00		47'900.00		24'141.65	
5060.08	Interaktive Wandtafeln			75'000.00			

		Budget 2020		Budget 2019		Jahresrechnung 2018	
		Ausgaben	Einnahmen	Ausgaben	Einnahmen	Ausgaben	Einnahmen
217	Schulliegenschaften	1'100'000.00		5'288'000.00		6'246'952.30	
	Nettoergebnis		1'100'000.00		5'288'000.00		6'246'952.30
2170	Schulliegenschaften	1'100'000.00		5'288'000.00		6'246'952.30	
5040.13	Pavillon Bernstrasse					69'525.95	
5040.14	Nachbesserungen/Optimierung Sporthalle					13'158.00	
5040.15	Sanierung Bleichemattschulhaus	750'000.00		3'000'000.00		4'669'610.45	
5040.17	Alte Turnhalle					63'177.65	
5040.19	Flachdachsanieierung Turnhalle Mühlematt					60'197.45	
5040.20	Sanierung Bezirksschulhaus			2'188'000.00		1'302'620.95	
5040.23	Sanierung Flachdach Feuerwehrmagazin					68'661.85	
5040.24	Achter Kindergarten			100'000.00			
5040.25	Planungskredit Feuerwehr/Schule Werkhof	250'000.00					
5040.26	Planungskredit Kindergärten/kids&teens	100'000.00					
5	Soziale Sicherheit	650'000.00				1'319'745.55	
	Nettoergebnis		650'000.00				1'319'745.55
54	Familie und Jugend	650'000.00					
	Nettoergebnis		650'000.00				
544	Jugendschutz	650'000.00					
	Nettoergebnis		650'000.00				
5440	Jugendschutz allgemein	650'000.00					
5040.00	Umbau/Sanierung Jugendhaus	650'000.00					

		Budget 2020		Budget 2019		Jahresrechnung 2018	
		Ausgaben	Einnahmen	Ausgaben	Einnahmen	Ausgaben	Einnahmen
57	Sozialhilfe und Asylwesen					1'319'745.55	
	Nettoergebnis						1'319'745.55
572	Wirtschaftliche Hilfe					1'319'745.55	
	Nettoergebnis						1'319'745.55
5726	Sozialregionen					1'319'745.55	
5040.00	Bernstrasse 6, Parterre					1'319'745.55	
6	Verkehr	1'557'900.00	250'000.00	1'573'100.00	375'000.00	1'049'034.40	324'858.65
	Nettoergebnis		1'307'900.00		1'198'100.00		724'175.75
61	Strassenverkehr	1'557'900.00	250'000.00	1'573'100.00	375'000.00	1'002'752.20	324'858.65
	Nettoergebnis		1'307'900.00		1'198'100.00		677'893.55
613	Kantonsstrassen	37'900.00		258'100.00		38'964.85	
	Nettoergebnis		37'900.00		258'100.00		38'964.85
6130	Kantonsstrassen	37'900.00		258'100.00		38'964.85	
5610.01	Kreisel (Pfortner) Bürenstr./Entl. West	34'400.00		96'000.00		4'964.85	
5610.03	Kreisel Derendingenstrasse			36'000.00		4'000.00	
5610.07	Solothurnstrasse, Einmündung Fliederweg					30'000.00	
5610.08	Radweg Bürenstrasse (Bootshaus-Römerweg)	3'500.00		126'100.00			
615	Gemeindestrassen	1'520'000.00	250'000.00	1'315'000.00	375'000.00	963'787.35	324'858.65
	Nettoergebnis		1'270'000.00		940'000.00		638'928.70

		Budget 2020		Budget 2019		Jahresrechnung 2018	
		Ausgaben	Einnahmen	Ausgaben	Einnahmen	Ausgaben	Einnahmen
6150	Gemeindestrassen	1'320'000.00	250'000.00	1'240'000.00	375'000.00	963'787.35	324'858.65
5010.16	Belagseinbauten Gemeindestrassen 2016					35'180.95	
5010.17	Verkehrsmassnahmen Zone 30, Bleichenberg West			10'000.00			
5010.18	Erschliessung Hechtring II. Etappe					139'486.15	
5010.19	Belagseinbau Gemeindestrasse 2017					331'329.20	
5010.20	Poststrasse, Hangsicherung GB-Nr. 218					71'085.30	
5010.21	Verkehrsmassnahmen Bleichenberg Tempo 30			20'000.00		8'185.20	
5010.22	Kirchweg/Fällimoos Fuss und Radwegbeleuchtung					4'056.40	
5010.24	Belagseinbauten Gemeindestrassen 2018			200'000.00		96'462.00	
5010.25	Trottoirausbau Blümlisalpstrasse GB-Nr. 309, 310/355			100'000.00		115'704.00	
5010.26	Fuss- und Radweg RBS GB-Nr. 309, 310/355			100'000.00		120'833.65	
5010.27	Planungskredit Sanierung Kürzestrasse					41'464.50	
5010.29	Kürzestrasse Abschnitt Bernstrasse-Narzissenweg			425'000.00			
5010.30	Kürzestrasse Abschnitt Narzissenweg-Moosstrasse			275'000.00			
5010.31	Hechtring Deckbelagseinbau NES I und II Etappe			110'000.00			
5010.32	Belagseinbauten 2020	200'000.00					
5010.33	Schöngrünstrasse Abschnitt A	235'000.00					
5010.34	Schöngrünstrasse Abschnitt B	230'000.00					
5010.35	Schöngrünstrasse Abschnitt C	355'000.00					
5010.36	LED-Beleuchtung Gemeindegebiet	300'000.00					
6371.18	Erschliessungsbeiträge Hechtring II. Etappe						289'858.65
6371.20	Erschliessungsbeiträge Poststrasse, Hangsicherung GB 218						35'000.00
6371.25	Erschliessungsbeiträge Blümlisalpstrasse				185'000.00		
6371.26	Erschliessungsbeiträge Fuss- und Radweg RBS				190'000.00		
6371.29	Grundeigentümerbeiträge Schöngrünstrasse		200'000.00				
6371.30	Grundeigentümerbeiträge Zelgliweg		50'000.00				

		Budget 2020		Budget 2019		Jahresrechnung 2018	
		Ausgaben	Einnahmen	Ausgaben	Einnahmen	Ausgaben	Einnahmen
6153	Werkhof	200'000.00		75'000.00			
5040.50	Umbau Werkhof	100'000.00					
5060.08	Ersatz Opel Jg. 2004			75'000.00			
5060.09	Ersatz Fiat (durch Elektrofahrzeug)	100'000.00					
62	Öffentlicher Verkehr					46'282.20	
	Nettoergebnis						46'282.20
623	Agglomerationsverkehr					46'282.20	
	Nettoergebnis						46'282.20
6230	Agglomerationsverkehr					46'282.20	
5040.60	Neubau Bushaltestelle Gerlafingenstr./Solothurnstr.					46'282.20	
7	Umweltschutz und Raumordnung	1'900'000.00	389'500.00	2'805'000.00	945'000.00	2'762'368.80	910'837.30
	Nettoergebnis		1'510'500.00		1'860'000.00		1'851'531.50
71	Wasserversorgung	825'000.00	269'500.00	2'080'000.00	895'000.00	1'212'722.85	372'275.10
	Nettoergebnis		555'500.00		1'185'000.00		840'447.75
710	Wasserversorgung	825'000.00	269'500.00	2'080'000.00	895'000.00	1'212'722.85	372'275.10
	Nettoergebnis		555'500.00		1'185'000.00		840'447.75
7101	Wasserversorgung SF	825'000.00	269'500.00	2'080'000.00	895'000.00	1'212'722.85	372'275.10
5031.02	Wasserleitungersatz 2015					14'744.70	
5031.09	Wasserleitungersatz 2016					85'331.15	

		Budget 2020		Budget 2019		Jahresrechnung 2018	
		Ausgaben	Einnahmen	Ausgaben	Einnahmen	Ausgaben	Einnahmen
5031.10	Erschliessung Hechtring II. Etappe					10'799.30	
5031.11	Wasserleitungsersatz 2017					297'520.45	
5031.12	Erschliessung Schöngrünareal			300'000.00		338'983.60	
5031.13	Wasserleitungsersatz 2018			575'000.00		302'748.65	
5031.14	Ringleitung Blüemlisalp- bis Solothurnstrasse			45'000.00		162'595.00	
5031.15	Wasserleitungsersatz 2019			1'160'000.00			
5031.16	Wasserleitungsersatz 2020	825'000.00					
6310.60	Beiträge der Gebäudeversicherung WV				160'000.00		215'214.00
6310.62	SGV-Beiträge 2020		229'500.00				
6370.60	Anschlussgebühren WV						93'750.00
6371.10	Erschliessungsbeiträge Hechtring II. Etappe						63'311.10
6371.11	Erschliessungsbeitrag Schöngrünareal				680'000.00		
6371.14	Erschliessungsbeiträge Ringleitung B'alp- bis Sol.str.				55'000.00		
6371.15	Grundeigentümerbeiträge Zelglistrasse		40'000.00				
72	Abwasserbeseitigung	780'000.00	100'000.00	440'000.00		492'356.35	538'562.20
	Nettoergebnis		680'000.00		440'000.00	46'205.85	
720	Abwasserbeseitigung	780'000.00	100'000.00	440'000.00		492'356.35	538'562.20
	Nettoergebnis		680'000.00		440'000.00	46'205.85	
7201	Abwasserbeseitigung SF	780'000.00	100'000.00	440'000.00		492'356.35	538'562.20
5032.07	Kanalisationsersatz 2016					8'412.90	
5032.08	Erschliessung Hechtring II. Etappe					13'580.45	
5032.09	Erschliessung Schöngrünareal					17'141.95	
5032.10	Kanalisationsleitungsersatz/Sanierung 2017					136'104.20	

		Budget 2020		Budget 2019		Jahresrechnung 2018	
		Ausgaben	Einnahmen	Ausgaben	Einnahmen	Ausgaben	Einnahmen
5032.11	Kanalisationersatz 2018					317'116.85	
5032.12	Kanalisationersatz 2019			440'000.00			
5032.13	Kanalisationersatz 2020	780'000.00					
6370.70	Anschlussgebühren ABW						323'132.60
6370.71	Anschlussgebühren 2020		100'000.00				
6371.08	Erschliessungsbeiträge Hechtring II. Etappe						75'988.80
6371.09	Erschliessungsbeitrag Schöngrünareal						139'440.80
74	Verbauungen	150'000.00		145'000.00	50'000.00	964'829.55	
	Nettoergebnis		150'000.00		95'000.00		964'829.55
741	Gewässerverbauungen	150'000.00		145'000.00	50'000.00	964'829.55	
	Nettoergebnis		150'000.00		95'000.00		964'829.55
7410	Gewässerverbauungen	150'000.00		145'000.00	50'000.00	964'829.55	
5020.02	Hochwasserschutzdamm Emme II	150'000.00		145'000.00		171'651.30	
5020.03	Hochwasserschutzdamm Emme					614'567.60	
5020.05	Böschungssanierung Dorfbach Abschnitt Girizstrasse					178'610.65	
6310.00	Kantonsbeitrag Böschungssanierung				50'000.00		
79	Raumordnung	145'000.00	20'000.00	140'000.00		92'460.05	
	Nettoergebnis		125'000.00		140'000.00		92'460.05
790	Raumordnung	145'000.00	20'000.00	140'000.00		92'460.05	
	Nettoergebnis		125'000.00		140'000.00		92'460.05

		Budget 2020		Budget 2019		Jahresrechnung 2018	
		Ausgaben	Einnahmen	Ausgaben	Einnahmen	Ausgaben	Einnahmen
7900	Raumordnung allgemein	145'000.00	20'000.00	140'000.00		92'460.05	
5290.01	Nutzungsplan					92'460.05	
5290.03	Nutzungsplan 2019			140'000.00			
5290.04	Nutzungsplan 2020-2024	70'000.00					
5290.05	Digitaler Zonenplan	75'000.00					
6300.00	Bundessubventionen Digitaler Zonenplan		20'000.00				
9	Finanzen und Steuern	639'500.00	6'220'900.00	1'586'800.00	10'087'550.00	1'246'767.20	11'615'921.70
	Nettoergebnis	5'581'400.00		8'500'750.00		10'369'154.50	
99	Nicht aufgeteilte Posten	639'500.00	6'220'900.00	1'586'800.00	10'087'550.00	1'246'767.20	11'615'921.70
	Nettoergebnis	5'581'400.00		8'500'750.00		10'369'154.50	
999	Abschluss	639'500.00	6'220'900.00	1'586'800.00	10'087'550.00	1'246'767.20	11'615'921.70
	Nettoergebnis	5'581'400.00		8'500'750.00		10'369'154.50	
9990	Abschluss	639'500.00	6'220'900.00	1'586'800.00	10'087'550.00	1'246'767.20	11'615'921.70
5900.00	Passivierte Einnahmen	270'000.00		691'800.00		335'929.90	
5900.10	Passivierte Einnahmen SF WV	269'500.00		895'000.00		372'275.10	
5900.20	Passivierte Einnahmen SF ABW	100'000.00				538'562.20	
6900.00	Aktivierte Ausgaben		4'615'900.00		7'567'550.00		9'910'842.50
6900.10	Aktivierte Ausgaben SF WV		825'000.00		2'080'000.00		1'212'722.85
6900.20	Aktivierte Ausgaben SF ABW		780'000.00		440'000.00		492'356.35

Nummer	Investitionsrechnung Sachgruppengliederung	Budget 2020		Budget 2019		Jahresrechnung 2018	
		Ausgaben	Einnahmen	Ausgaben	Einnahmen	Ausgaben	Einnahmen
	Investitionsrechnung	6'860'400.00	6'860'400.00	11'674'350.00	11'674'350.00	12'862'688.90	12'862'688.90
5	Investitionsausgaben	6'860'400.00		11'674'350.00		12'862'688.90	
50	Sachanlagen	6'075'900.00		9'947'550.00		11'484'496.80	
501	Strassen/Verkehrswege	1'357'900.00		1'240'000.00		963'787.35	
5010	Strassen/Verkehrswege	1'357'900.00		1'240'000.00		963'787.35	
502	Wasserbau	150'000.00		145'000.00		964'829.55	
5020	Wasserbau	150'000.00		145'000.00		964'829.55	
503	Tiefbau	1'605'000.00		2'520'000.00		1'705'079.20	
5031	Tiefbau Wasserversorgung	825'000.00		2'080'000.00		1'212'722.85	
5032	Tiefbau Abwasserbeseitigung	780'000.00		440'000.00		492'356.35	
504	Hochbauten	2'815'000.00		5'546'100.00		7'612'980.05	
5040	Hochbauten allgemein	2'815'000.00		5'546'100.00		7'612'980.05	
506	Mobilien, Maschinen, Fahrzeuge	148'000.00		496'450.00		237'820.65	
5060	Mobilien, Maschinen, Fahrzeuge allgemein	148'000.00		496'450.00		237'820.65	
52	Immaterielle Anlagen	145'000.00		140'000.00		92'460.05	
529	Übrige immaterielle Anlagen	145'000.00		140'000.00		92'460.05	
5290	Übrige immaterielle Anlagen allgemein	145'000.00		140'000.00		92'460.05	

Nummer	Investitionsrechnung Sachgruppengliederung	Budget 2020		Budget 2019		Jahresrechnung 2018	
		Ausgaben	Einnahmen	Ausgaben	Einnahmen	Ausgaben	Einnahmen
56	Eigene Investitionsbeiträge					38'964.85	
561	Kantone					38'964.85	
5610	Kantone					38'964.85	
59	Übertrag an Bilanz	639'500.00		1'586'800.00		1'246'767.20	
590	Passivierungen	639'500.00		1'586'800.00		1'246'767.20	
5900	Passivierungen	639'500.00		1'586'800.00		1'246'767.20	
6	Investitionseinnahmen		6'860'400.00		11'674'350.00		12'862'688.90
63	Investitionsbeiträge f.eigene Rechnung		639'500.00		1'586'800.00		1'246'767.20
630	Bund		20'000.00				
6300	Bund		20'000.00				
631	Kantone		229'500.00		476'800.00		226'285.25
6310	Kantone		229'500.00		476'800.00		226'285.25
637	Private Haushalte		390'000.00		1'110'000.00		1'020'481.95
6370	Anschlussgebühren Private Haushalte		350'000.00		1'110'000.00		416'882.60
6371	Erschliessungsbeiträge Private Haushalten		40'000.00				603'599.35
69	Übertrag an Bilanz		6'220'900.00		10'087'550.00		11'615'921.70
690	Aktivierungen		6'220'900.00		10'087'550.00		11'615'921.70
6900	Aktivierungen		6'220'900.00		10'087'550.00		11'615'921.70

Anhang zum Budget

Anhang

Ausweis Bestimmung Werterhalt Budget 2020

Ausweis Wiederbeschaffungswert und Bestimmung Pflichteinlage Werterhalt Abwasserbeseitigung							
Anlagekategorie	Wiederbeschaffungswert 1.1.	Zuwachs	Wiederbeschaffungswert 31.12.	betriebswirtschaftliche Abschreibungen bzw. Werterhalt	Pflichteinlage Werterhalt SOLL vor Abschreibung	vorgenommene Abschreibungen	Betrag in Fr.
							Pflichteinlage Werterhalt IST
Kanäle	69'069'749	0	69'069'749	0.3125%	215'843	190'965	24'878
Sonderbauwerke	2'690'000	0	2'690'000	0.5000%	13'450	0	13'450
Kläranlage	0		0	0.7500%	0		0
Total							38'328

Ausweis Wiederbeschaffungswert und Bestimmung Pflichteinlage Werterhalt Wasserversorgung							
Anlagekategorie	Wiederbeschaffungswert 1.1.	Zuwachs	Wiederbeschaffungswert 31.12.	betriebswirtschaftliche Abschreibungen bzw. Werterhalt	Pflichteinlage Werterhalt SOLL vor Abschreibung	vorgenommene Abschreibungen	Betrag in Fr.
							Pflichteinlage Werterhalt IST
Wasserfassungen	413'200	0	413'200	0.5000%	2'066	0	2'066
Reservoire	5'448'060	0	5'448'060	0.3750%	20'430	0	20'430
Pumpwerke	1'545'075	0	1'545'075	0.5000%	7'725	1'724	6'001
Wasseraufbereitung	35'000	0	35'000	0.7500%	263	0	263
Leitungsnetz/Hydranten	54'188'280	0	54'188'280	0.3125%	169'338	210'320	0
Messtechnik	720'000	0	720'000	1.2500%	9'000	0	9'000
Total							37'760

Nr	Bezeichnung	Anschaffungskosten				Kumulierte Abschreibungen							Buchwert per 31.12.			
		Stand per 1.1.	Zugänge (+) Abgänge (-)	Umglie-derungen	Auflösung Vorfinan-zierung	Stand per 31.12.	Nutz-dauer	Ab-schrei-bungs-satz	Stand per 1.1.	planm. Abschrei-bungen	ausser-planm. Abschreib-ungen	zusätzliche Abschrei-bungen		Buchver-lust (-)	Wertbe-richtig-ungen (+ oder -)	Stand per 31.12.
									3300/3320	3301/3321	3830/3832/3876	3411	3441			
Gesamttotal		59'817'923.30	5'581'400.00	0.00	0.00	65'399'323.30			8'427'731.50	2'729'296.00	0.00	0.00	0.00	0.00	11'157'027.50	54'242'296.80
228 Allgemeine Personalkosten		3'628'000.00	0.00	0.00	0.00	3'628'000.00			372'104.00	93'026.00	0.00	0.00	0.00	0.00	465'130.00	3'162'870.00
366000 Planmässige Abschreibungen Investitionsbeitr		3'628'000.00	0.00	0.00	0.00	3'628'000.00			372'104.00	93'026.00	0.00	0.00	0.00	0.00	465'130.00	3'162'870.00
1'464'001'000	Vorinvest. Deckungslücke PKSO	3'628'000.00	0.00	0.00	0.00	3'628'000.00	40	2.50	372'104.00	93'026.00	0.00	0.00	0.00	0.00	465'130.00	3'162'870.00
290 Verwaltungsliegenschaften, übrige		2'151'021.00	765'000.00	0.00	0.00	2'916'021.00			782'181.00	218'725.00	0.00	0.00	0.00	0.00	1'000'906.00	1'915'115.00
330000 Planmässige Abschreibungen		0.00	765'000.00	0.00	0.00	765'000.00			0.00	23'180.00	0.00	0.00	0.00	0.00	23'180.00	741'820.00
	Ersatz Heizung Gemeindehaus	0.00	500'000.00	0.00	0.00	500'000.00	33	3.03	0.00	15'150.00	0.00	0.00	0.00	0.00	15'150.00	484'850.00
	Sonnenschutz Jalousie Gemeindeha	0.00	115'000.00	0.00	0.00	115'000.00	33	3.03	0.00	3'485.00	0.00	0.00	0.00	0.00	3'485.00	111'515.00
	Einbau Büroräume 3. OG Gemeindel	0.00	150'000.00	0.00	0.00	150'000.00	33	3.03	0.00	4'545.00	0.00	0.00	0.00	0.00	4'545.00	145'455.00
330025 Planmässige Abschreibungen altes VV		2'151'021.00	0.00	0.00	0.00	2'151'021.00			782'181.00	195'545.00	0.00	0.00	0.00	0.00	977'726.00	1'173'295.00
1'400'002'003	GB 279, Chilchacker, Friedhof	1.00	0.00	0.00	0.00	1.00	11	9.09	0.00	0.00	0.00	0.00	0.00	0.00	0.00	1.00
1'400'002'006	GB 572, Oberbiberist	1.00	0.00	0.00	0.00	1.00	11	9.09	0.00	0.00	0.00	0.00	0.00	0.00	0.00	1.00
1'400'002'007	GB 581, Oberbiberist Spielplatz	1.00	0.00	0.00	0.00	1.00	11	9.09	0.00	0.00	0.00	0.00	0.00	0.00	0.00	1.00
1'400'002'008	GB 673, Geisschachen	1.00	0.00	0.00	0.00	1.00	11	9.09	0.00	0.00	0.00	0.00	0.00	0.00	0.00	1.00
1'400'002'009	GB 697, Hagarten, Buswendeplatz	1.00	0.00	0.00	0.00	1.00	11	9.09	0.00	0.00	0.00	0.00	0.00	0.00	0.00	1.00
1'400'002'011	GB 1009, Girizenmoos	184'000.00	0.00	0.00	0.00	184'000.00	11	9.09	66'908.00	16'727.00	0.00	0.00	0.00	0.00	83'635.00	100'365.00
1'400'002'015	GB 1591, Egelmoos	1.00	0.00	0.00	0.00	1.00	11	9.09	0.00	0.00	0.00	0.00	0.00	0.00	0.00	1.00
1'400'002'016	GB 1605, Neumatt	1.00	0.00	0.00	0.00	1.00	11	9.09	0.00	0.00	0.00	0.00	0.00	0.00	0.00	1.00
1'400'002'020	GB 1652, Rütli	1.00	0.00	0.00	0.00	1.00	11	9.09	0.00	0.00	0.00	0.00	0.00	0.00	0.00	1.00
1'400'002'022	GB 1740, Untere Neumatt	23'000.00	0.00	0.00	0.00	23'000.00	11	9.09	8'364.00	2'091.00	0.00	0.00	0.00	0.00	10'455.00	12'545.00
1'400'002'024	GB 1822, Aespli	24'000.00	0.00	0.00	0.00	24'000.00	11	9.09	8'728.00	2'182.00	0.00	0.00	0.00	0.00	10'910.00	13'090.00
1'400'002'027	GB 2782, Dorf, Stift Heilsarmee	121'000.00	0.00	0.00	0.00	121'000.00	11	9.09	44'000.00	11'000.00	0.00	0.00	0.00	0.00	55'000.00	66'000.00
1'400'002'028	GB 2783, Unterbiberist	1.00	0.00	0.00	0.00	1.00	11	9.09	0.00	0.00	0.00	0.00	0.00	0.00	0.00	1.00
1'400'002'030	GB 2785, Grüngen	122'000.00	0.00	0.00	0.00	122'000.00	11	9.09	44'364.00	11'091.00	0.00	0.00	0.00	0.00	55'455.00	66'545.00
1'400'002'031	GB 2786, Grüngen, Chilchack	338'000.00	0.00	0.00	0.00	338'000.00	11	9.09	122'908.00	30'727.00	0.00	0.00	0.00	0.00	153'635.00	184'365.00
1'400'002'033	GB 3479, Schwerzimoos	1.00	0.00	0.00	0.00	1.00	11	9.09	0.00	0.00	0.00	0.00	0.00	0.00	0.00	1.00
1'400'002'035	GB 3794, Murtenacker	1.00	0.00	0.00	0.00	1.00	11	9.09	0.00	0.00	0.00	0.00	0.00	0.00	0.00	1.00
1'400'004'000	GB 984, Girizenmoos	410'000.00	0.00	0.00	0.00	410'000.00	11	9.09	149'092.00	37'273.00	0.00	0.00	0.00	0.00	186'365.00	223'635.00
1'404'002'000	GB 380, Verwaltungsgebäude	492'000.00	0.00	0.00	0.00	492'000.00	11	9.09	178'908.00	44'727.00	0.00	0.00	0.00	0.00	223'635.00	268'365.00
1'404'002'016	GB 569, Feuerwehr-Gerätemagazin	1.00	0.00	0.00	0.00	1.00	11	9.09	0.00	0.00	0.00	0.00	0.00	0.00	0.00	1.00
1'404'002'017	GB 603, Feuerwehr-Gerätemagazin	1.00	0.00	0.00	0.00	1.00	11	9.09	0.00	0.00	0.00	0.00	0.00	0.00	0.00	1.00
1'404'002'018	GB 113, Feuerwehr-Gerätemagazin	1.00	0.00	0.00	0.00	1.00	11	9.09	0.00	0.00	0.00	0.00	0.00	0.00	0.00	1.00
1'404'002'021	GB 110, Asylweg	1.00	0.00	0.00	0.00	1.00	11	9.09	0.00	0.00	0.00	0.00	0.00	0.00	0.00	1.00
1'404'002'027	GB 380, Fahrradunterstand	1.00	0.00	0.00	0.00	1.00	11	9.09	0.00	0.00	0.00	0.00	0.00	0.00	0.00	1.00
1'404'002'028	GB 380, Fahrradunterstand	1.00	0.00	0.00	0.00	1.00	11	9.09	0.00	0.00	0.00	0.00	0.00	0.00	0.00	1.00
1'404'002'052	GB 766, Öffent. WC-Anlage	1.00	0.00	0.00	0.00	1.00	11	9.09	0.00	0.00	0.00	0.00	0.00	0.00	0.00	1.00
1'404'002'057	GB 968, Trafostation	1.00	0.00	0.00	0.00	1.00	11	9.09	0.00	0.00	0.00	0.00	0.00	0.00	0.00	1.00
1'404'002'058	GB 984, EFH Girizstr. 29	1.00	0.00	0.00	0.00	1.00	11	9.09	0.00	0.00	0.00	0.00	0.00	0.00	0.00	1.00
1'404'002'063	GB 2551, Asylantenpavillon	1.00	0.00	0.00	0.00	1.00	11	9.09	1.00	0.00	0.00	0.00	0.00	0.00	1.00	0.00
1'406'001'002	Gemeindeverwaltung / Schule	437'000.00	0.00	0.00	0.00	437'000.00	11	9.09	158'908.00	39'727.00	0.00	0.00	0.00	0.00	198'635.00	238'365.00

Nr	Bezeichnung	Anschaffungskosten				Kumulierte Abschreibungen							Buchwert per 31.12.			
		Stand per 1.1.	Zugänge (+) Abgänge (-)	Umglie- derungen	Auflösung Vorfinan- zierung	Stand per 31.12.	Nutz- ungs- dauer	Ab- schrei- bungs- satz	Stand per 1.1.	planm. Abschrei- bungen	ausser- planm. Abschrei- bungen	zusätzliche Abschrei- bungen		Buchver- lust (-)	Wertbe- richtig- ungen (+ oder -)	Stand per 31.12.
									3300/3320	3301/3321	3830/3832/3876	3411	3441			
1500	Feuerwehr	1'439'327.60	200'000.00	0.00	0.00	1'639'327.60			452'713.60	133'485.00	0.00	0.00	0.00	0.00	586'198.60	1'053'129.00
330000	Planmässige Abschreibungen VV	399'327.60	200'000.00	0.00	0.00	599'327.60			74'531.60	38'939.00	0.00	0.00	0.00	0.00	113'470.60	485'857.00
1'406'001'003	Neue Brandschutzbekleidung	50'421.80	0.00	0.00	0.00	50'421.80	8	12.50	25'211.80	6'303.00	0.00	0.00	0.00	0.00	31'514.80	18'907.00
1'406'001'007	Ersatz Pionierfahrzeug	481'124.70	0.00	0.00	0.00	481'124.70	15	6.67	53'423.70	32'075.00	0.00	0.00	0.00	0.00	85'498.70	395'626.00
1'406'001'012	Ersatz PbU Gerätschaften	20'931.10	0.00	0.00	0.00	20'931.10	15	6.67	2'790.10	1'395.00	0.00	0.00	0.00	0.00	4'185.10	16'746.00
	Mobiler Grosslüfter	113'650.00	0.00	0.00	0.00	113'650.00	8	12.50	14'206.00	14'206.00	0.00	0.00	0.00	0.00	28'412.00	85'238.00
	SGV Subvention Pionierfahrzeug	-210'000.00	0.00	0.00	0.00	-210'000.00	15	6.67	-14'000.00	-14'000.00	0.00	0.00	0.00	0.00	-28'000.00	-182'000.00
	SGV Subvention Mobiler Grosslüfter	-56'800.00	0.00	0.00	0.00	-56'800.00	8	12.50	-7'100.00	-7'100.00	0.00	0.00	0.00	0.00	-14'200.00	-42'600.00
	Provisorium	0.00	200'000.00	0.00	0.00	200'000.00	33	3.03	0.00	6'060.00	0.00	0.00	0.00	0.00	6'060.00	193'940.00
330025	Planmässige Abschreibungen altes VV	1'040'000.00	0.00	0.00	0.00	1'040'000.00			378'182.00	94'546.00	0.00	0.00	0.00	0.00	472'728.00	567'272.00
1'406'001'001	Mobilien Feuerwehr	1'040'000.00	0.00	0.00	0.00	1'040'000.00	11	9.09	378'182.00	94'546.00	0.00	0.00	0.00	0.00	472'728.00	567'272.00
1610	Militärische Verteidigung	190'000.00	0.00	0.00	0.00	190'000.00	0.00	0.00	69'092.00	17'273.00	0.00	0.00	0.00	0.00	86'365.00	103'635.00
330025	Planmässige Abschreibungen altes VV	190'000.00	0.00	0.00	0.00	190'000.00			69'092.00	17'273.00	0.00	0.00	0.00	0.00	86'365.00	103'635.00
1'404'002'003	Schiessanlage Bannholz	190'000.00	0.00	0.00	0.00	190'000.00	11	9.09	69'092.00	17'273.00	0.00	0.00	0.00	0.00	86'365.00	103'635.00
1620	Zivilschutz	3.00	0.00	0.00	0.00	3.00			0.00	0.00	0.00	0.00	0.00	0.00	0.00	3.00
330025	Planmässige Abschreibungen altes VV	3.00	0.00	0.00	0.00	3.00			0.00	0.00	0.00	0.00	0.00	0.00	0.00	3.00
1'404'002'007	GB 325, Zivilschutzanlage	1.00	0.00	0.00	0.00	1.00	11	9.09	0.00	0.00	0.00	0.00	0.00	0.00	0.00	1.00
1'404'002'031	GB 398, Zivilschutzanlage	1.00	0.00	0.00	0.00	1.00	11	9.09	0.00	0.00	0.00	0.00	0.00	0.00	0.00	1.00
1'404'002'055	GB 879, Zivilschutzanlage	1.00	0.00	0.00	0.00	1.00	11	9.09	0.00	0.00	0.00	0.00	0.00	0.00	0.00	1.00
2120	Primarschule	71'210.45	24'000.00	0.00	0.00	95'210.45			38'281.45	23'803.00	0.00	0.00	0.00	0.00	62'084.45	33'126.00
330000	Planmässige Abschreibungen VV	71'210.45	24'000.00	0.00	0.00	95'210.45			38'281.45	23'803.00	0.00	0.00	0.00	0.00	62'084.45	33'126.00
1'406'001'008	EDV-Hardware Schule 2017-2020	71'210.45	24'000.00	0.00	0.00	95'210.45	4	25.00	38'281.45	23'803.00	0.00	0.00	0.00	0.00	62'084.45	33'126.00
2136	Kreisschule	215'164.25	24'000.00	0.00	0.00	239'164.25			109'924.25	45'767.00	0.00	0.00	0.00	0.00	155'691.25	83'474.00
330000	Planmässige Abschreibungen VV	215'164.25	24'000.00	0.00	0.00	239'164.25			109'924.25	45'767.00	0.00	0.00	0.00	0.00	155'691.25	83'474.00
1'406'001'004	EDV-Hardware Schule 2016	56'096.65	0.00	0.00	0.00	56'096.65	4	25.00	56'096.65	0.00	0.00	0.00	0.00	0.00	56'096.65	1.00
1'406'001'009	EDV-Hardware Schule 2017-2020	84'067.60	24'000.00	0.00	0.00	108'067.60	4	25.00	35'077.60	27'017.00	0.00	0.00	0.00	0.00	62'094.60	45'973.00
	Interaktive Wandtafeln	75'000.00	0.00	0.00	0.00	75'000.00	4	25.00	18'750.00	18'750.00	0.00	0.00	0.00	0.00	37'500.00	37'500.00
2170	Schulliegenschaften	20'641'643.30	1'100'000.00	0.00	0.00	21'741'643.30			2'326'370.30	939'650.00	0.00	0.00	0.00	0.00	3'266'020.30	18'475'623.00
330000	Planmässige Abschreibungen VV	16'827'140.45	1'100'000.00	0.00	0.00	17'927'140.45			996'250.45	583'195.00	0.00	0.00	0.00	0.00	1'579'445.45	16'347'695.00
1'404'001'000	San. Heizung SH Bleichematt	0.00	0.00	0.00	0.00	0.00	33	3.03	-1.00	0.00	0.00	0.00	0.00	0.00	-1.00	1.00
1'404'001'001	San. Heizung KG Bleichematt	0.00	0.00	0.00	0.00	0.00	33	3.03	-1.00	0.00	0.00	0.00	0.00	0.00	-1.00	1.00
1'404'001'002	San. Heizung unteres Schulhaus	0.00	0.00	0.00	0.00	0.00	33	3.03	-1.00	0.00	0.00	0.00	0.00	0.00	-1.00	1.00
1'404'001'003	Heizungsanlage Schulhäuser	0.00	0.00	0.00	0.00	0.00	33	3.03	-1.00	0.00	0.00	0.00	0.00	0.00	-1.00	1.00
1'404'001'004	Pausenhalle SH Mühlematt	349'371.35	0.00	0.00	0.00	349'371.35	33	3.03	40'641.35	10'646.00	0.00	0.00	0.00	0.00	51'287.35	298'084.00
1'404'001'005	Optimierung Sporthalle	82'429.60	0.00	0.00	0.00	82'429.60	33	3.03	8'987.60	2'532.00	0.00	0.00	0.00	0.00	11'519.60	70'910.00
1'404'001'006	Pavillon Bernstrasse	1'877'994.75	0.00	0.00	0.00	1'877'994.75	33	3.03	168'751.75	56'975.00	0.00	0.00	0.00	0.00	225'726.75	1'652'268.00
1'404'001'007	Alte Turnhalle	1'312'130.05	0.00	0.00	0.00	1'312'130.05	33	3.03	117'491.05	39'822.00	0.00	0.00	0.00	0.00	157'313.05	1'154'817.00
1'404'001'009	Flachdachsan. TH Mühlematt	60'197.45	0.00	0.00	0.00	60'197.45	33	3.03	3'648.45	1'824.00	0.00	0.00	0.00	0.00	5'472.45	54'725.00

Nr	Bezeichnung	Anschaffungskosten				Kumulierte Abschreibungen						Buchwert per 31.12.				
		Stand per 1.1.	Zugänge (+) Abgänge (-)	Umglie- derungen	Auflösung Vorfinan- zierung	Stand per 31.12.	Nutz- ungs- dauer	Ab- schrei- bungs- satz	Stand per 1.1.	planm. Abschrei- bungen	ausser- planm. Abschreib- ungen		zusätzliche Abschrei- bungen	Buchver- lust (-)	Wertbe- richtig- ungen (+ oder -)	Stand per 31.12.
									3300/3320	3301/3321	3830/3832/3876	3411	3441			
1'404'001'010	San. Flachdach FW-Magazin	68'661.85	0.00	0.00	0.00	68'661.85	33	3.03	4'161.85	2'081.00	0.00	0.00	0.00	0.00	6'242.85	62'419.00
1'404'001'012	Sanierung Bleichemattsch'haus	9'287'015.70	750'000.00	0.00	0.00	10'037'015.70	33	3.03	471'940.70	304'152.00	0.00	0.00	0.00	0.00	776'092.70	9'260'923.00
1'404'001'013	Planungskredit Bezirksschulhaus	58'260.75	0.00	0.00	0.00	58'260.75	10	10.00	11'651.75	5'826.00	0.00	0.00	0.00	0.00	17'477.75	40'783.00
1'406'001'005	Mobilien SH Mühlematt	119'047.35	0.00	0.00	0.00	119'047.35	8	12.50	59'524.35	14'881.00	0.00	0.00	0.00	0.00	74'405.35	44'642.00
1'407'040'006	Bezirksschulhaus	3'512'031.60	0.00	0.00	0.00	3'512'031.60	33	3.03	106'425.60	106'426.00	0.00	0.00	0.00	0.00	212'851.60	3'299'180.00
	Achter Kindergarten	100'000.00	0.00	0.00	0.00	100'000.00	33	3.03	3'030.00	3'030.00	0.00	0.00	0.00	0.00	6'060.00	93'940.00
	Planungskredit Feuerwehr/Schule W	0.00	250'000.00	0.00	0.00	250'000.00	10	10.00	0.00	25'000.00	0.00	0.00	0.00	0.00	25'000.00	225'000.00
	Planungskredit Kindergärten/kids@te	0.00	100'000.00	0.00	0.00	100'000.00	10	10.00	0.00	10'000.00	0.00	0.00	0.00	0.00	10'000.00	90'000.00
330025	Planmässige Abschreibungen altes VV	3'814'502.85	0.00	0.00	0.00	3'814'502.85			1'330'119.85	356'455.00	0.00	0.00	0.00	0.00	1'686'574.85	2'127'928.00
1'400'004'001	GB 2888, Winkel matt	51'000.00	0.00	0.00	0.00	51'000.00	11	9.09	18'544.00	4'636.00	0.00	0.00	0.00	0.00	23'180.00	27'820.00
1'404'002'008	GB 380, Bezirksschulhaus	90'000.00	0.00	0.00	0.00	90'000.00	11	9.09	32'728.00	8'182.00	0.00	0.00	0.00	0.00	40'910.00	49'090.00
1'404'002'009	GB 396, unteres Schulhaus	1.00	0.00	0.00	0.00	1.00	11	9.09	0.00	0.00	0.00	0.00	0.00	0.00	0.00	1.00
1'404'002'010	GB 447, Schulhaus	48'000.00	0.00	0.00	0.00	48'000.00	11	9.09	17'456.00	4'364.00	0.00	0.00	0.00	0.00	21'820.00	26'180.00
1'404'002'011	GB 447, Schulhaus Mühlematt	1.00	0.00	0.00	0.00	1.00	11	9.09	0.00	0.00	0.00	0.00	0.00	0.00	0.00	1.00
1'404'002'012	GB 455, Turnhalle	1.00	0.00	0.00	0.00	1.00	11	9.09	0.00	0.00	0.00	0.00	0.00	0.00	0.00	1.00
1'404'002'013	GB, 1256, KIGA Engelmoos	1.00	0.00	0.00	0.00	1.00	11	9.09	0.00	0.00	0.00	0.00	0.00	0.00	0.00	1.00
1'404'002'014	Schulanlagen	1'186'290.40	0.00	0.00	0.00	1'186'290.40	11	9.09	431'379.40	107'845.00	0.00	0.00	0.00	0.00	539'224.40	647'066.00
1'404'002'015	Sportanlagen	1'808'000.00	0.00	0.00	0.00	1'808'000.00	11	9.09	657'456.00	164'364.00	0.00	0.00	0.00	0.00	821'820.00	986'180.00
1'404'002'022	GB 447, Kindergarten Mühlematt	1.00	0.00	0.00	0.00	1.00	11	9.09	0.00	0.00	0.00	0.00	0.00	0.00	0.00	1.00
1'404'002'025	GB 136, KIGA Vörtlackerweg	1.00	0.00	0.00	0.00	1.00	11	9.09	0.00	0.00	0.00	0.00	0.00	0.00	0.00	1.00
1'404'002'026	GB 136, KIGA Fällimoos	1.00	0.00	0.00	0.00	1.00	11	9.09	0.00	0.00	0.00	0.00	0.00	0.00	0.00	1.00
1'404'002'029	GB 380, Fahrradunterstand	1.00	0.00	0.00	0.00	1.00	11	9.09	0.00	0.00	0.00	0.00	0.00	0.00	0.00	1.00
1'404'002'030	GB 380, Velounterstand Bez	1.00	0.00	0.00	0.00	1.00	11	9.09	0.00	0.00	0.00	0.00	0.00	0.00	0.00	1.00
1'404'002'032	GB 447,Materialgarage Mühlemat	1.00	0.00	0.00	0.00	1.00	11	9.09	0.00	0.00	0.00	0.00	0.00	0.00	0.00	1.00
1'404'002'033	GB 447, Garage Mühlematt	1.00	0.00	0.00	0.00	1.00	11	9.09	0.00	0.00	0.00	0.00	0.00	0.00	0.00	1.00
1'404'002'034	GB 447, Velounterst. Mühlematt	1.00	0.00	0.00	0.00	1.00	11	9.09	0.00	0.00	0.00	0.00	0.00	0.00	0.00	1.00
1'404'002'035	GB 447, Velounterst.Mühlematt	1.00	0.00	0.00	0.00	1.00	11	9.09	0.00	0.00	0.00	0.00	0.00	0.00	0.00	1.00
1'404'002'036	GB 447, Velounterst.Mühlematt	1.00	0.00	0.00	0.00	1.00	11	9.09	0.00	0.00	0.00	0.00	0.00	0.00	0.00	1.00
1'404'002'037	GB 447, Dreifachturnhalle	1.00	0.00	0.00	0.00	1.00	11	9.09	0.00	0.00	0.00	0.00	0.00	0.00	0.00	1.00
1'404'002'038	GB 447, Velounterst. Mühlematt	1.00	0.00	0.00	0.00	1.00	11	9.09	0.00	0.00	0.00	0.00	0.00	0.00	0.00	1.00
1'404'002'039	GB 447, Turnhalle Mühlematt	1.00	0.00	0.00	0.00	1.00	11	9.09	0.00	0.00	0.00	0.00	0.00	0.00	0.00	1.00
1'404'002'040	GB 447, Velounterst. Bleichem.a	1.00	0.00	0.00	0.00	1.00	11	9.09	0.00	0.00	0.00	0.00	0.00	0.00	0.00	1.00
1'404'002'041	GB 447, Velounterst. Bleichem.b	1.00	0.00	0.00	0.00	1.00	11	9.09	0.00	0.00	0.00	0.00	0.00	0.00	0.00	1.00
1'404'002'042	GB 447, Velounterst. Bleichem.c	1.00	0.00	0.00	0.00	1.00	11	9.09	0.00	0.00	0.00	0.00	0.00	0.00	0.00	1.00
1'404'002'043	GB 449, KIGA Bleichematt 1	1.00	0.00	0.00	0.00	1.00	11	9.09	0.00	0.00	0.00	0.00	0.00	0.00	0.00	1.00
1'404'002'044	GB 449, KIGA Bleichematt 2	1.00	0.00	0.00	0.00	1.00	11	9.09	0.00	0.00	0.00	0.00	0.00	0.00	0.00	1.00
1'404'002'047	GB 455, Schulhaus Bernstr. 5	1.00	0.00	0.00	0.00	1.00	11	9.09	0.00	0.00	0.00	0.00	0.00	0.00	0.00	1.00
1'404'002'048	GB 455, Schulhaus Bernstr. 9	1.00	0.00	0.00	0.00	1.00	11	9.09	0.00	0.00	0.00	0.00	0.00	0.00	0.00	1.00
1'404'002'049	GB 455, Velounterstand Turnha.	1.00	0.00	0.00	0.00	1.00	11	9.09	0.00	0.00	0.00	0.00	0.00	0.00	0.00	1.00
1'404'002'050	GB 455, Velounterstand Turnh.	1.00	0.00	0.00	0.00	1.00	11	9.09	0.00	0.00	0.00	0.00	0.00	0.00	0.00	1.00
1'404'002'064	GB 2888, Kindergarten Grütt	1.00	0.00	0.00	0.00	1.00	11	9.09	0.00	0.00	0.00	0.00	0.00	0.00	0.00	1.00
1'404'002'068	San. Heizung SH Bleichematt	57'054.00	0.00	0.00	0.00	57'054.00	11	9.09	15'368.00	5'955.00	0.00	0.00	0.00	0.00	21'323.00	35'731.00
1'404'002'069	San. Heizung KG Bleichematt	92'360.75	0.00	0.00	0.00	92'360.75	11	9.09	27'418.75	10'823.00	0.00	0.00	0.00	0.00	38'241.75	54'119.00
1'404'002'070	San. Heizung unteres Schulhaus	87'557.00	0.00	0.00	0.00	87'557.00	11	9.09	23'584.00	9'139.00	0.00	0.00	0.00	0.00	32'723.00	54'834.00

Nr	Bezeichnung	Anschaffungskosten					Kumulierte Abschreibungen					Buchwert per 31.12.				
		Stand per 1.1.	Zugänge (+) Abgänge (-)	Umglie-derungen	Auflö- sungen Vorfinan- zierung	Stand per 31.12.	Nutz- ungs- dauer	Ab- schrei- bungs- satz	Stand per 1.1.	planm. Abschrei- bungen	ausser- planm. Abschrei- bungen		zusätzliche Abschrei- bungen	Buchver- lust (-)	Wertbe- richtig- ungen (+ oder -)	Stand per 31.12.
									3300/3320	3301/3321	3830/3832/3876	3411	3441			
1'404'002'071	Heizungsanlage Schulhäuser	394'213.70	0.00	0.00	0.00	394'213.70	11	9.09	106'185.70	41'147.00	0.00	0.00	0.00	0.00	147'332.70	246'881.00
489300 Entnahmen aus Vorfinanzierungen des EK		-4'150'000.00	0.00	0.00	0.00	-4'150'000.00			-251'516.00	-125'758.00	0.00	0.00	0.00	0.00	-377'274.00	-3'772'726.00
2'930'001'000	VF San. Bleichemattschulhaus	-4'150'000.00	0.00	0.00	0.00	-4'150'000.00	33	3.03	-251'516.00	-125'758.00	0.00	0.00	0.00	0.00	-377'274.00	-3'772'726.00
3410 Sport		11'928.70	0.00	0.00	0.00	11'928.70			0.00	0.00	0.00	0.00	0.00	0.00	0.00	11'928.70
1'070'001'002	Reitsportanlage Solothurn	1'928.70	0.00	0.00	0.00	1'928.70	0	0.00	0.00	0.00	0.00	0.00	0.00	0.00	0.00	1'928.70
1'454'001'001	SZZ Sportzentrum Zuchwil AG	10'000.00	0.00	0.00	0.00	10'000.00	0	0.00	0.00	0.00	0.00	0.00	0.00	0.00	0.00	10'000.00
3415 Fussballanlagen		288'002.00	0.00	0.00	0.00	288'002.00			104'728.00	26'182.00	0.00	0.00	0.00	0.00	130'910.00	157'092.00
330025 Planmässige Abschreibungen altes VV		288'002.00	0.00	0.00	0.00	288'002.00			104'728.00	26'182.00	0.00	0.00	0.00	0.00	130'910.00	157'092.00
1'404'002'002	Sportplatz Giriz	288'000.00	0.00	0.00	0.00	288'000.00	11	9.09	104'728.00	26'182.00	0.00	0.00	0.00	0.00	130'910.00	157'090.00
1'404'002'059	GB 984, Garage/Velounterstand	1.00	0.00	0.00	0.00	1.00	11	9.09	0.00	0.00	0.00	0.00	0.00	0.00	0.00	1.00
1'404'002'060	GB 984, Garderobenhaus	1.00	0.00	0.00	0.00	1.00	11	9.09	0.00	0.00	0.00	0.00	0.00	0.00	0.00	1.00
3422 Kinderspielplätze		44'001.00	0.00	0.00	0.00	44'001.00			16'000.00	4'000.00	0.00	0.00	0.00	0.00	20'000.00	24'001.00
330025 Planmässige Abschreibungen altes VV		44'001.00	0.00	0.00	0.00	44'001.00			16'000.00	4'000.00	0.00	0.00	0.00	0.00	20'000.00	24'001.00
1'404'002'024	GB 842, Geisschachen	44'000.00	0.00	0.00	0.00	44'000.00	11	9.09	16'000.00	4'000.00	0.00	0.00	0.00	0.00	20'000.00	24'000.00
1'404'002'054	GB 838, Pfadihaus Dammstr. 86a	1.00	0.00	0.00	0.00	1.00	11	9.09	0.00	0.00	0.00	0.00	0.00	0.00	0.00	1.00
5340 Alterswohnungen, Altersheime (ohne Pflege)		100'000.00	0.00	0.00	0.00	100'000.00			0.00	0.00	0.00	0.00	0.00	0.00	0.00	100'000.00
1'455'001'002	Genossenschaft Alterssiedlung	100'000.00	0.00	0.00	0.00	100'000.00	0	0.00	0.00	0.00	0.00	0.00	0.00	0.00	0.00	100'000.00
5440 Jugendschutz		112'001.00	650'000.00	0.00	0.00	762'001.00			40'728.00	29'879.00	0.00	0.00	0.00	0.00	70'607.00	691'394.00
330000 Planmässige Abschreibungen		0.00	650'000.00	0.00	0.00	650'000.00			0.00	19'697.00	0.00	0.00	0.00	0.00	19'697.00	630'303.00
	Umbau/Sanierung Jugendhaus	0.00	650'000.00	0.00	0.00	650'000.00	33	3.03	0.00	19'697.00	0.00	0.00	0.00	0.00	19'697.00	630'303.00
330025 Planmässige Abschreibungen altes VV		112'001.00	0.00	0.00	0.00	112'001.00			40'728.00	10'182.00	0.00	0.00	0.00	0.00	50'910.00	61'091.00
1'404'002'004	GB 685, Schützenhaus/Jugendhaus	112'000.00	0.00	0.00	0.00	112'000.00	11	9.09	40'728.00	10'182.00	0.00	0.00	0.00	0.00	50'910.00	61'090.00
1'404'002'051	GB 685, Jugendhaus Schützenweg	1.00	0.00	0.00	0.00	1.00	11	9.09	0.00	0.00	0.00	0.00	0.00	0.00	0.00	1.00
5600 Sozialer Wohnungsbau		76'000.00	0.00	0.00	0.00	76'000.00			0.00	0.00	0.00	0.00	0.00	0.00	0.00	76'000.00
1'455'001'000	Genossenschaft APH Biberist	30'000.00	0.00	0.00	0.00	30'000.00	0	0.00	0.00	0.00	0.00	0.00	0.00	0.00	0.00	30'000.00
1'455'001'001	Wohnbau Siedlungsgenossensch.	30'000.00	0.00	0.00	0.00	30'000.00	0	0.00	0.00	0.00	0.00	0.00	0.00	0.00	0.00	30'000.00
1'456'001'001	AS Genossenschaft VEBO	10'000.00	0.00	0.00	0.00	10'000.00	0	0.00	0.00	0.00	0.00	0.00	0.00	0.00	0.00	10'000.00
1'456'001'002	Beteiligung Alte Schmitte Lohn	1'000.00	0.00	0.00	0.00	1'000.00	0	0.00	0.00	0.00	0.00	0.00	0.00	0.00	0.00	1'000.00
1'456'001'003	WB-Genossenschaft "Aemmelhus"	5'000.00	0.00	0.00	0.00	5'000.00	0	0.00	0.00	0.00	0.00	0.00	0.00	0.00	0.00	5'000.00
5726 Sozialregionen		1'390'745.55	0.00	0.00	0.00	1'390'745.55			105'804.55	46'448.00	0.00	0.00	0.00	0.00	152'252.55	1'238'493.00
330000 Planmässige Abschreibungen VV		1'319'745.55	0.00	0.00	0.00	1'319'745.55			79'985.55	39'993.00	0.00	0.00	0.00	0.00	119'978.55	1'199'767.00
1'404'001'011	Bernstrasse 6, Parterre	1'319'745.55	0.00	0.00	0.00	1'319'745.55	33	3.03	79'985.55	39'993.00	0.00	0.00	0.00	0.00	119'978.55	1'199'767.00
330025 Planmässige Abschreibungen altes VV		71'000.00	0.00	0.00	0.00	71'000.00			25'819.00	6'455.00	0.00	0.00	0.00	0.00	32'274.00	38'726.00
1'404'002'001	GB 1769, Sozialamt	71'000.00	0.00	0.00	0.00	71'000.00	11	9.09	25'819.00	6'455.00	0.00	0.00	0.00	0.00	32'274.00	38'726.00

Nr	Bezeichnung	Anschaffungskosten				Kumulierte Abschreibungen						Buchwert per 31.12.				
		Stand per 1.1.	Zugänge (+) Abgänge (-)	Umglie-derungen	Auflösung Vorfinan-zierung	Stand per 31.12.	Nutz-ungs-dauer	Ab-schrei-bungs-satz	Stand per 1.1.	planm. Abschrei-bungen	ausser-planm. Abschreib-ungen		zusätzliche Abschrei-bungen	Buchver-lust (-)	Wertbe-richtig-ungen (+ oder -)	Stand per 31.12.
										3300/3320	3301/3321	3830/3832/3876	3411	3441		
5730 Asylwesen		2.00	0.00	0.00	0.00	2.00			0.00	0.00	0.00	0.00	0.00	0.00	0.00	2.00
330025 Planmässige Abschreibungen altes VV		2.00	0.00	0.00	0.00	2.00			0.00	0.00	0.00	0.00	0.00	0.00	0.00	2.00
1'404'002'045	GB 454, EFH Schulweg 1	1.00	0.00	0.00	0.00	1.00	11	9.09	0.00	0.00	0.00	0.00	0.00	0.00	0.00	1.00
1'404'002'046	GB 454, Garage Schulweg 1a	1.00	0.00	0.00	0.00	1.00	11	9.09	0.00	0.00	0.00	0.00	0.00	0.00	0.00	1.00
6130 Kantonsstrassen		1'596'947.15	37'900.00	0.00	0.00	1'634'847.15			193'254.15	55'112.00	0.00	0.00	0.00	0.00	248'366.15	1'386'481.00
366000 Planmässige Abschreibungen Investitionsbeitr		1'381'821.85	37'900.00	0.00	0.00	1'419'721.85			115'025.85	35'555.00	0.00	0.00	0.00	0.00	150'580.85	1'269'141.00
1'461'001'000	San. Engestr./Solothurstr.	627'391.50	0.00	0.00	0.00	627'391.50	40	2.50	62'621.50	15'688.00	0.00	0.00	0.00	0.00	78'309.50	549'082.00
1'461'001'001	Pförtneranlage Solothurnerstr.	332'000.00	0.00	0.00	0.00	332'000.00	40	2.50	30'431.00	8'377.00	0.00	0.00	0.00	0.00	38'808.00	293'192.00
1'461'001'002	Engestr. Nord,Stadtgrenze SO	2'565.50	0.00	0.00	0.00	2'565.50	40	2.50	2'328.50	6.00	0.00	0.00	0.00	0.00	2'334.50	231.00
1'461'001'003	Solothurnstr.,Einmü.Fliederweg	130'500.00	0.00	0.00	0.00	130'500.00	40	2.50	11'629.00	3'302.00	0.00	0.00	0.00	0.00	14'931.00	115'569.00
1'461'001'005	Kreisel (Pförtner) Bürenstr.	101'964.85	34'400.00	0.00	0.00	136'364.85	40	2.50	2'697.85	3'409.00	0.00	0.00	0.00	0.00	6'106.85	130'258.00
1'461'001'006	Kreisel Derendingenstrasse	61'300.00	0.00	0.00	0.00	61'300.00	40	2.50	2'165.00	1'533.00	0.00	0.00	0.00	0.00	3'698.00	57'602.00
	Radweg Bürenstrasse	126'100.00	3'500.00	0.00	0.00	129'600.00	40	2.50	3'153.00	3'240.00	0.00	0.00	0.00	0.00	6'393.00	123'207.00
366025 Planmässige Abschreibungen Investitionsbeitr		215'125.30	0.00	0.00	0.00	215'125.30			78'228.30	19'557.00	0.00	0.00	0.00	0.00	97'785.30	117'340.00
1'461'002'000	Kantonsstrassen	215'125.30	0.00	0.00	0.00	215'125.30	11	9.09	78'228.30	19'557.00	0.00	0.00	0.00	0.00	97'785.30	117'340.00
6150 Gemeindestrassen		7'832'191.80	1'070'000.00	0.00	0.00	8'902'191.80			1'633'652.80	459'546.00	0.00	0.00	0.00	0.00	2'093'198.80	6'808'993.00
330000 Planmässige Abschreibungen VV		4'141'987.55	1'070'000.00	0.00	0.00	5'211'987.55			291'764.55	124'074.00	0.00	0.00	0.00	0.00	415'838.55	4'796'149.00
1'401'001'000	Belagseinbauten Gde-Str. 2014	483'561.75	0.00	0.00	0.00	483'561.75	40	2.50	48'355.75	12'089.00	0.00	0.00	0.00	0.00	60'444.75	423'117.00
1'401'001'001	Belagseinbauten Gde-Str. 2015	471'080.10	0.00	0.00	0.00	471'080.10	40	2.50	47'108.10	11'777.00	0.00	0.00	0.00	0.00	58'885.10	412'195.00
1'401'001'002	Verkehrsmasn. Zone 30, Grütt	60'425.05	0.00	0.00	0.00	60'425.05	40	2.50	6'044.05	1'511.00	0.00	0.00	0.00	0.00	7'555.05	52'870.00
1'401'001'003	Parkplatzkonzept	270'547.60	0.00	0.00	0.00	270'547.60	40	2.50	27'055.60	6'764.00	0.00	0.00	0.00	0.00	33'819.60	236'728.00
1'401'001'004	Lärmsanierungskonzept	58'052.75	0.00	0.00	0.00	58'052.75	40	2.50	5'804.75	1'451.00	0.00	0.00	0.00	0.00	7'255.75	50'797.00
1'401'001'005	Verkehrsmas. Zone 30,Schöngrün	19'330.60	0.00	0.00	0.00	19'330.60	40	2.50	1'932.60	483.00	0.00	0.00	0.00	0.00	2'415.60	16'915.00
1'401'001'006	Belagseinbauten Gde-Str. 2016	283'609.35	0.00	0.00	0.00	283'609.35	40	2.50	26'620.35	7'139.00	0.00	0.00	0.00	0.00	33'759.35	249'850.00
1'401'001'007	Verkehrsmas.Zone 30,Bleichenb.	50'285.20	0.00	0.00	0.00	50'285.20	40	2.50	3'317.20	1'257.00	0.00	0.00	0.00	0.00	4'574.20	45'711.00
1'401'001'008	Erschliess. Hechtring 2.Etappe	27'169.85	0.00	0.00	0.00	27'169.85	40	2.50	8'446.85	520.00	0.00	0.00	0.00	0.00	8'966.85	18'203.00
1'401'001'009	Ern. Schranken anl. RBS	460'080.00	0.00	0.00	0.00	460'080.00	40	2.50	34'506.00	11'502.00	0.00	0.00	0.00	0.00	46'008.00	414'072.00
1'401'001'010	Belagseinbauten Gde-Str. 2017	512'288.60	0.00	0.00	0.00	512'288.60	40	2.50	30'562.60	13'019.00	0.00	0.00	0.00	0.00	43'581.60	468'707.00
1'401'001'011	Hangsicherung Poststr. GB 218	162'207.55	0.00	0.00	0.00	162'207.55	40	2.50	11'309.55	4'078.00	0.00	0.00	0.00	0.00	15'387.55	146'820.00
1'401'001'012	Fuss/Radweg Kirchweg/Fällim.	53'885.00	0.00	0.00	0.00	53'885.00	40	2.50	3'944.00	1'349.00	0.00	0.00	0.00	0.00	5'293.00	48'592.00
1'401'001'013	Belagseinbauten Gde-Str. 2018	296'462.00	0.00	0.00	0.00	296'462.00	40	2.50	9'824.00	7'412.00	0.00	0.00	0.00	0.00	17'236.00	279'226.00
1'401'001'014	Trottoirausbau Blümlisalpstr.	215'704.00	0.00	0.00	0.00	215'704.00	40	2.50	8'286.00	5'393.00	0.00	0.00	0.00	0.00	13'679.00	202'025.00
1'401'001'015	Fuss- + Radweg RBS	220'833.65	0.00	0.00	0.00	220'833.65	40	2.50	8'541.65	5'521.00	0.00	0.00	0.00	0.00	14'062.65	206'771.00
1'401'001'016	Planung Sanierung Kürzestrasse	41'464.50	0.00	0.00	0.00	41'464.50	10	10.00	8'292.50	4'146.00	0.00	0.00	0.00	0.00	12'438.50	29'026.00
	Verkehrsmassnahmen Bleichenberg	20'000.00	0.00	0.00	0.00	20'000.00	40	2.50	500.00	500.00	0.00	0.00	0.00	0.00	1'000.00	19'000.00
	Kürzestrasse Abschnitt Bernstr.-Narz	425'000.00	0.00	0.00	0.00	425'000.00	40	2.50	1'063.00	1'063.00	0.00	0.00	0.00	0.00	2'126.00	422'874.00
	Kürzestrasse Abschnitt Narzissenwe	275'000.00	0.00	0.00	0.00	275'000.00	40	2.50	6'875.00	6'875.00	0.00	0.00	0.00	0.00	13'750.00	261'250.00
	Hechtring Deckbelag NES I + II	110'000.00	0.00	0.00	0.00	110'000.00	40	2.50	2'750.00	2'750.00	0.00	0.00	0.00	0.00	5'500.00	104'500.00
	Erschliessungsbeiträge Blümlisalp	-185'000.00	0.00	0.00	0.00	-185'000.00	40	2.50	-4'625.00	-4'625.00	0.00	0.00	0.00	0.00	-9'250.00	-175'750.00
	Erschliessungsbeiträge Fuss- + Radw	-190'000.00	0.00	0.00	0.00	-190'000.00	40	2.50	-4'750.00	-4'750.00	0.00	0.00	0.00	0.00	-9'500.00	-180'500.00
	Belagseinbauten 2020	0.00	200'000.00	0.00	0.00	200'000.00	40	2.50	0.00	5'000.00	0.00	0.00	0.00	0.00	5'000.00	195'000.00
	Schöngrünstrasse Abschnitt A	0.00	235'000.00	0.00	0.00	235'000.00	40	2.50	0.00	5'900.00	0.00	0.00	0.00	0.00	5'900.00	229'100.00

Nr	Bezeichnung	Anschaffungskosten		Umglie- derungen	Auflösung Vorfinan- zierung	Stand per 31.12.	Kumulierte Abschreibungen			planm. Abschrei- bungen	ausser- planm. Abschreib- ungen	zusätzliche Abschrei- bungen	Buchver- lust (-)	Wertbe- richtig- ungen (+ oder -)	Stand per 31.12.	Buchwert per 31.12.
		Stand per 1.1.	Zugänge (+) Abgänge (-)				Nutz- ungs- dauer	Ab- schrei- bungs- satz	Stand per 1.1.							
										3300/3320	3301/3321	3830/3832/3876	3411	3441		
	Schöngrünstrasse Abschnitt B	0.00	230'000.00	0.00	0.00	230'000.00	40	2.50	0.00	5'800.00	0.00	0.00	0.00	0.00	5'800.00	224'200.00
	Schöngrünstrasse Abschnitt C	0.00	355'000.00	0.00	0.00	355'000.00	40	2.50	0.00	8'900.00	0.00	0.00	0.00	0.00	8'900.00	346'100.00
	LED-Beleuchtung Gemeindegebiet	0.00	300'000.00	0.00	0.00	300'000.00	40	2.50	0.00	7'500.00	0.00	0.00	0.00	0.00	7'500.00	292'500.00
	Grundeigentümerbeiträge Schöngrün	0.00	-200'000.00	0.00	0.00	-200'000.00	40	2.50	0.00	-5'000.00	0.00	0.00	0.00	0.00	-5'000.00	-195'000.00
	Grundeigentümerbeiträge Zelgliweg	0.00	-50'000.00	0.00	0.00	-50'000.00	40	2.50	0.00	-1'250.00	0.00	0.00	0.00	0.00	-1'250.00	-48'750.00
330025	Planmässige Abschreibungen altes VV	3'690'204.25	0.00	0.00	0.00	3'690'204.25				1'341'888.25	335'472.00	0.00	0.00	0.00	1'677'360.25	2'012'844.00
1'401'002'000	Gemeindestrassen / Strassenbau	3'690'196.25	0.00	0.00	0.00	3'690'196.25	11	9.09	1'341'888.25	335'472.00	0.00	0.00	0.00	0.00	1'677'360.25	2'012'836.00
1'401'002'001	GB 1509, Strasse Geisschachen	1.00	0.00	0.00	0.00	1.00	11	9.09	0.00	0.00	0.00	0.00	0.00	0.00	0.00	1.00
1'401'002'003	GB 1646, Strasse Chirsbaumacker	1.00	0.00	0.00	0.00	1.00	11	9.09	0.00	0.00	0.00	0.00	0.00	0.00	0.00	1.00
1'401'002'004	GB 2556, Geisschachen	1.00	0.00	0.00	0.00	1.00	11	9.09	0.00	0.00	0.00	0.00	0.00	0.00	0.00	1.00
1'401'002'006	GB 158, Unterbiberist	1.00	0.00	0.00	0.00	1.00	11	9.09	0.00	0.00	0.00	0.00	0.00	0.00	0.00	1.00
1'401'002'007	GB 221, Neumatt	1.00	0.00	0.00	0.00	1.00	11	9.09	0.00	0.00	0.00	0.00	0.00	0.00	0.00	1.00
1'401'002'008	GB 1582, Schwerzimoos	1.00	0.00	0.00	0.00	1.00	11	9.09	0.00	0.00	0.00	0.00	0.00	0.00	0.00	1.00
1'404'002'053	GB 772, Buswartehäuschen	1.00	0.00	0.00	0.00	1.00	11	9.09	0.00	0.00	0.00	0.00	0.00	0.00	0.00	1.00
1'404'002'062	GB 2493, Buswartehäuschen	1.00	0.00	0.00	0.00	1.00	11	9.09	0.00	0.00	0.00	0.00	0.00	0.00	0.00	1.00
6153	Werkhof	1'012'238.85	200'000.00	0.00	0.00	1'212'238.85				268'351.85	91'035.00	0.00	0.00	0.00	359'386.85	852'852.00
330000	Planmässige Abschreibungen VV	440'337.85	200'000.00	0.00	0.00	640'337.85				87'278.85	39'044.00	0.00	0.00	0.00	126'322.85	514'015.00
1'406'001'006	Ersatz Bucher (Jg.1997)	136'584.95	0.00	0.00	0.00	136'584.95	15	6.67	36'526.95	9'096.00	0.00	0.00	0.00	0.00	45'622.95	90'962.00
1'406'001'010	Frontmäher mit Kabine	67'523.50	0.00	0.00	0.00	67'523.50	15	6.67	13'505.50	4'502.00	0.00	0.00	0.00	0.00	18'007.50	49'516.00
1'406'001'011	Ers. W'maschine Ravo (Jg 2005)	161'229.40	0.00	0.00	0.00	161'229.40	15	6.67	32'246.40	10'749.00	0.00	0.00	0.00	0.00	42'995.40	118'234.00
	Ersatz Opel Jg. 2004	75'000.00	0.00	0.00	0.00	75'000.00	15	6.67	5'000.00	5'000.00	0.00	0.00	0.00	0.00	10'000.00	65'000.00
	Umbau Werkhof	0.00	100'000.00	0.00	0.00	100'000.00	33	3.03	0.00	3'030.00	0.00	0.00	0.00	0.00	3'030.00	96'970.00
	Ersatz Fiat (Elektrofahrzeug)	0.00	100'000.00	0.00	0.00	100'000.00	15	6.67	0.00	6'667.00	0.00	0.00	0.00	0.00	6'667.00	93'333.00
330025	Planmässige Abschreibungen altes VV	571'901.00	0.00	0.00	0.00	571'901.00				181'073.00	51'991.00	0.00	0.00	0.00	233'064.00	338'837.00
1'404'002'006	GB 844, Werkhofgebäude	23'000.00	0.00	0.00	0.00	23'000.00	11	9.09	8'364.00	2'091.00	0.00	0.00	0.00	0.00	10'455.00	12'545.00
1'404'002'061	GB 984, Material-Garage WH	1.00	0.00	0.00	0.00	1.00	11	9.09	0.00	0.00	0.00	0.00	0.00	0.00	0.00	1.00
1'404'002'072	GB 1996, Schachenrain	147'900.00	0.00	0.00	0.00	147'900.00	11	9.09	26'890.00	13'445.00	0.00	0.00	0.00	0.00	40'335.00	107'565.00
1'406'001'000	Mobilien Werkhof	401'000.00	0.00	0.00	0.00	401'000.00	11	9.09	145'819.00	36'455.00	0.00	0.00	0.00	0.00	182'274.00	218'726.00
6220	Regionalverkehr	105'193.60	0.00	0.00	0.00	105'193.60				0.00	0.00	0.00	0.00	0.00	0.00	105'193.60
1'455'001'004	Aktien Regionalverkehr BE-SO	68'500.00	0.00	0.00	0.00	68'500.00	0	0.00	0.00	0.00	0.00	0.00	0.00	0.00	0.00	68'500.00
1'455'001'005	Aktien Brienzer Rothorn-Bahn	420.00	0.00	0.00	0.00	420.00	0	0.00	0.00	0.00	0.00	0.00	0.00	0.00	0.00	420.00
1'455'001'006	Aktien BLS AG	36'273.60	0.00	0.00	0.00	36'273.60	0	0.00	0.00	0.00	0.00	0.00	0.00	0.00	0.00	36'273.60
6230	Agglomerationsverkehr	97'664.75	0.00	0.00	0.00	97'664.75				7'562.75	3'003.00	0.00	0.00	0.00	10'565.75	87'099.00
330000	Planmässige Abschreibungen VV	97'663.75	0.00	0.00	0.00	97'663.75				7'562.75	3'003.00	0.00	0.00	0.00	10'565.75	87'098.00
1'404'001'008	Bushaltestellen	97'663.75	0.00	0.00	0.00	97'663.75	33	3.03	7'562.75	3'003.00	0.00	0.00	0.00	0.00	10'565.75	87'098.00
330025	Planmässige Abschreibungen altes VV	1.00	0.00	0.00	0.00	1.00				0.00	0.00	0.00	0.00	0.00	0.00	1.00
1'404'002'065	GB 3530, ehem. Station RBS	1.00	0.00	0.00	0.00	1.00	11	9.09	0.00	0.00	0.00	0.00	0.00	0.00	0.00	1.00

Nr	Bezeichnung	Anschaffungskosten				Kumulierte Abschreibungen						Buchver- lust (-)	Wertbe- richtig- ungen (+ oder -)	Stand per 31.12.	Buchwert per 31.12.	
		Stand per 1.1.	Zugänge (+) Abgänge (-)	Umglied- erungen	Auflösung Vorfinan- zierung	Stand per 31.12.	Nutz- ungs- dauer	Ab- schrei- bungs- satz	Stand per 1.1.	planm. Abschrei- bungen	ausser- planm. Abschreib- ungen					zusätzliche Abschrei- bungen
									3300/3320	3301/3321	3830/3832/3876	3411	3441			
6330 Sonstige Transportsysteme		9'712.50	0.00	0.00	0.00	9'712.50			0.00	0.00	0.00	0.00	0.00	0.00	0.00	9'712.50
1'456'001'000	Seilbahn Weissenstein AG	9'712.50	0.00	0.00	0.00	9'712.50	0	0.00	0.00	0.00	0.00	0.00	0.00	0.00	0.00	9'712.50
6400 Nachrichtenübermittlung		179'000.00	0.00	0.00	0.00	179'000.00			0.00	0.00	0.00	0.00	0.00	0.00	0.00	179'000.00
1'455'001'008	AS GA Weissenstein GmbH	179'000.00	0.00	0.00	0.00	179'000.00	0	0.00	0.00	0.00	0.00	0.00	0.00	0.00	0.00	179'000.00
7101 Wasserversorgung SF		5'969'786.20	555'500.00	0.00	0.00	6'525'286.20			649'091.20	212'044.00	0.00	0.00	0.00	0.00	861'135.20	5'664'151.00
330001 Planmässige Abschreibungen WV		3'726'977.20	555'500.00	0.00	0.00	4'282'477.20			174'054.20	85'775.00	0.00	0.00	0.00	0.00	259'829.20	4'022'648.00
1'403'101'001	Wasserleitungersatz 2015	326'068.25	0.00	0.00	0.00	326'068.25	50	2.00	29'708.25	6'443.00	0.00	0.00	0.00	0.00	36'151.25	289'917.00
1'403'101'002	Ersatz Steuerung Pumpenhaus	86'218.50	0.00	0.00	0.00	86'218.50	50	2.00	6'896.50	1'724.00	0.00	0.00	0.00	0.00	8'620.50	77'598.00
1'403'101'003	Wasserleitungersatz 2016	567'169.95	0.00	0.00	0.00	567'169.95	50	2.00	39'667.95	11'467.00	0.00	0.00	0.00	0.00	51'134.95	516'035.00
1'403'101'004	Erschliess. Hechtring 2.Etappe	12'611.60	0.00	0.00	0.00	12'611.60	50	2.00	2'880.60	211.00	0.00	0.00	0.00	0.00	3'091.60	9'520.00
1'403'101'005	Wasserleitungersatz 2017	745'581.65	0.00	0.00	0.00	745'581.65	50	2.00	39'027.65	15'033.00	0.00	0.00	0.00	0.00	54'060.65	691'521.00
1'403'101'006	Erschliessung Schöngrün	638'983.60	0.00	0.00	0.00	638'983.60	50	2.00	19'559.60	12'780.00	0.00	0.00	0.00	0.00	32'339.60	606'644.00
1'403'101'007	Wasserleitungersatz 2018	877'748.65	0.00	0.00	0.00	877'748.65	50	2.00	23'609.65	17'555.00	0.00	0.00	0.00	0.00	41'164.65	836'584.00
1'403'101'008	Ringleitung B'alp-Solothurnstr	207'595.00	0.00	0.00	0.00	207'595.00	50	2.00	7'404.00	4'152.00	0.00	0.00	0.00	0.00	11'556.00	196'039.00
	Wasserleitungersatz 2019	1'160'000.00	0.00	0.00	0.00	1'160'000.00	50	2.00	23'200.00	23'200.00	0.00	0.00	0.00	0.00	46'400.00	1'113'600.00
	Beiträge der Gebäudevers.	-160'000.00	0.00	0.00	0.00	-160'000.00	50	2.00	-3'200.00	-3'200.00	0.00	0.00	0.00	0.00	-6'400.00	-153'600.00
	Erschliessungsbeiträge Schöngrün	-680'000.00	0.00	0.00	0.00	-680'000.00	50	2.00	-13'600.00	-13'600.00	0.00	0.00	0.00	0.00	-27'200.00	-652'800.00
	Erschliessungsbeiträge Ringleitung	-55'000.00	0.00	0.00	0.00	-55'000.00	50	2.00	-1'100.00	-1'100.00	0.00	0.00	0.00	0.00	-2'200.00	-52'800.00
	Wasserleitungersatz 2020	0.00	825'000.00	0.00	0.00	825'000.00	50	2.00	0.00	16'500.00	0.00	0.00	0.00	0.00	16'500.00	808'500.00
	SGV-Beiträge 2020	0.00	-229'500.00	0.00	0.00	-229'500.00	50	2.00	0.00	-4'590.00	0.00	0.00	0.00	0.00	-4'590.00	-224'910.00
	Grundeigentümerbeiträge Zelglistras:	0.00	-40'000.00	0.00	0.00	-40'000.00	50	2.00	0.00	-800.00	0.00	0.00	0.00	0.00	-800.00	-39'200.00
330025 Planmässige Abschreibungen altes VV		2'242'809.00	0.00	0.00	0.00	2'242'809.00			475'037.00	126'269.00	0.00	0.00	0.00	0.00	601'306.00	1'641'503.00
1'403'102'000	Wasserversorgung	1'849'269.70	0.00	0.00	0.00	1'849'269.70	18	5.56	410'948.70	102'737.00	0.00	0.00	0.00	0.00	513'685.70	1'335'584.00
1'403'102'001	Wasserleitungersatz 2014	393'536.30	0.00	0.00	0.00	393'536.30	18	5.56	64'088.30	23'532.00	0.00	0.00	0.00	0.00	87'620.30	305'916.00
1'404'002'020	GB 3290 Ammannsegg/Wasserres.	1.00	0.00	0.00	0.00	1.00	11	9.09	0.00	0.00	0.00	0.00	0.00	0.00	0.00	1.00
1'404'002'066	GB 235, Pumpstation	1.00	0.00	0.00	0.00	1.00	11	9.09	0.00	0.00	0.00	0.00	0.00	0.00	0.00	1.00
1'404'002'067	GB 3388, Unteres Reservoir	1.00	0.00	0.00	0.00	1.00	11	9.09	0.00	0.00	0.00	0.00	0.00	0.00	0.00	1.00
7201 Abwasserbeseitigung SF		2'660'299.30	680'000.00	0.00	0.00	3'340'299.30			635'871.30	190'965.00	0.00	0.00	0.00	0.00	826'836.30	2'513'463.00
330002 Planmässige Abschreibungen ABW		972'908.50	680'000.00	0.00	0.00	1'652'908.50			45'424.50	34'260.00	0.00	0.00	0.00	0.00	79'684.50	1'573'224.00
1'403'201'000	Kanalisationersatz, San. 2013	0.00	0.00	0.00	0.00	0.00	50	2.00	-1.00	0.00	0.00	0.00	0.00	0.00	-1.00	1.00
1'403'201'001	Kanalisationersatz, San. 2014	0.00	0.00	0.00	0.00	0.00	50	2.00	-1.00	0.00	0.00	0.00	0.00	0.00	-1.00	1.00
1'403'201'002	Kanalisationersatz, San. 2015	0.00	0.00	0.00	0.00	0.00	50	2.00	-1.00	0.00	0.00	0.00	0.00	0.00	-1.00	1.00
1'403'201'003	Kanalisationersatz 2016	3'455.35	0.00	0.00	0.00	3'455.35	50	2.00	3'454.35	0.00	0.00	0.00	0.00	0.00	3'454.35	1.00
1'403'201'004	Erschliess. Hechtring 2.Etappe	2'977.15	0.00	0.00	0.00	2'977.15	50	2.00	2'219.15	17.00	0.00	0.00	0.00	0.00	2'236.15	741.00
1'403'201'005	Erschliess. Schöngrünareal	208'369.20	0.00	0.00	0.00	208'369.20	50	2.00	14'847.20	4'117.00	0.00	0.00	0.00	0.00	18'964.20	189'405.00
1'403'201'006	Kanalisationersatz 2017	346.75	0.00	0.00	0.00	346.75	50	2.00	345.75	0.00	0.00	0.00	0.00	0.00	345.75	1.00
1'403'201'007	Nachführung GEP 2015	15'424.70	0.00	0.00	0.00	15'424.70	10	10.00	3'668.70	1'680.00	0.00	0.00	0.00	0.00	5'348.70	10'076.00
1'403'201'008	Kanalisationersatz 2018	302'335.35	0.00	0.00	0.00	302'335.35	50	2.00	12'092.35	6'046.00	0.00	0.00	0.00	0.00	18'138.35	284'197.00
	Kanalisationersatz 2019	440'000.00	0.00	0.00	0.00	440'000.00	50	2.00	8'800.00	8'800.00	0.00	0.00	0.00	0.00	17'600.00	422'400.00
	Kanalisationersatz 2020	0.00	780'000.00	0.00	0.00	780'000.00	50	2.00	0.00	15'600.00	0.00	0.00	0.00	0.00	15'600.00	764'400.00

Nr	Bezeichnung	Anschaffungskosten		Umgliederungen	Auflösung Vorfinanzierung	Stand per 31.12.	Kumulierte Abschreibungen			planm. Abschreibungen	ausser-planm. Abschreibungen	zusätzliche Abschreibungen	Buchverlust (-)	Wertberichtigungen (+ oder -)	Stand per 31.12.	Buchwert per 31.12.
		Stand per 1.1.	Zugänge (+) Abgänge (-)				Nutzungsdauer	Ab-schreibungs-satz	Stand per 1.1.							
	Anschlussgebühren 2020	0.00	-100'000.00	0.00	0.00	-100'000.00	50	2.00	0.00	-2'000.00	0.00	0.00	0.00	0.00	-2'000.00	-98'000.00
330025	Planmässige Abschreibungen altes VV	1'687'390.80	0.00	0.00	0.00	1'687'390.80			590'446.80	156'705.00	0.00	0.00	0.00	0.00	747'151.80	940'239.00
1'403'202'000	Kanalisationsnetz	1'456'227.60	0.00	0.00	0.00	1'456'227.60	11	9.09	529'536.60	132'384.00	0.00	0.00	0.00	0.00	661'920.60	794'307.00
1'403'202'001	Kanalisationersatz, San. 2013	109'462.25	0.00	0.00	0.00	109'462.25	11	9.09	27'730.25	11'676.00	0.00	0.00	0.00	0.00	39'406.25	70'056.00
1'403'202'002	Kanalisationersatz, San. 2014	71'513.55	0.00	0.00	0.00	71'513.55	11	9.09	20'466.55	7'292.00	0.00	0.00	0.00	0.00	27'758.55	43'755.00
1'403'202'003	Kanalisationersatz, San. 2015	50'186.40	0.00	0.00	0.00	50'186.40	11	9.09	12'713.40	5'353.00	0.00	0.00	0.00	0.00	18'066.40	32'120.00
1'404'002'056	GB 966, Regenüberlaufbecken	1.00	0.00	0.00	0.00	1.00	11	9.09	0.00	0.00	0.00	0.00	0.00	0.00	0.00	1.00
7300	Abfallbeseitigung allgemein	157'001.00	0.00	0.00	0.00	157'001.00			0.00	0.00	0.00	0.00	0.00	0.00	0.00	157'001.00
0		157'000.00	0.00	0.00	0.00	157'000.00			0.00	0.00	0.00	0.00	0.00	0.00	0.00	157'000.00
1'454'001'000	KEBAG	157'000.00	0.00	0.00	0.00	157'000.00	0	0.00	0.00	0.00	0.00	0.00	0.00	0.00	0.00	157'000.00
330025	Planmässige Abschreibungen altes VV	1.00	0.00	0.00	0.00	1.00			0.00	0.00	0.00	0.00	0.00	0.00	0.00	1.00
1'404'002'023	Konfiskatraum ZASE-Areal	1.00	0.00	0.00	0.00	1.00	11	9.09	0.00	0.00	0.00	0.00	0.00	0.00	0.00	1.00
7410	Gewässerverbauungen	2'549'807.90	150'000.00	0.00	0.00	2'699'807.90			533'449.90	148'917.00	0.00	0.00	0.00	0.00	682'366.90	2'017'441.00
366000	Planmässige Abschreibungen Investitionsbeitr	1'211'198.80	150'000.00	0.00	0.00	1'361'198.80			46'681.80	27'225.00	0.00	0.00	0.00	0.00	73'906.80	1'287'292.00
1'461'001'004	Hochwasserschutzdamm Emme II	468'020.55	150'000.00	0.00	0.00	618'020.55	50	2.00	15'952.55	12'360.00	0.00	0.00	0.00	0.00	28'312.55	589'708.00
1'461'001'007	Hochwasserschutzdamm Emme	614'567.60	0.00	0.00	0.00	614'567.60	50	2.00	24'583.60	12'292.00	0.00	0.00	0.00	0.00	36'875.60	577'692.00
1'461'001'008	Böschungssan. Dorfbach Giriz	178'610.65	0.00	0.00	0.00	178'610.65	50	2.00	7'145.65	3'573.00	0.00	0.00	0.00	0.00	10'718.65	167'892.00
	Kantonsbeitrag Böschungssanierung	-50'000.00	0.00	0.00	0.00	-50'000.00	50	2.00	-1'000.00	-1'000.00	0.00	0.00	0.00	0.00	-2'000.00	-48'000.00
366025	Planmässige Abschreibungen Investitionsbeitr	1'338'609.10	0.00	0.00	0.00	1'338'609.10			486'768.10	121'692.00	0.00	0.00	0.00	0.00	608'460.10	730'149.00
1'461'002'001	Hochwasserschutz altes VV	1'338'609.10	0.00	0.00	0.00	1'338'609.10	11	9.09	486'768.10	121'692.00	0.00	0.00	0.00	0.00	608'460.10	730'149.00
7710	Friedhof und Bestattung allgemein	198'000.00	0.00	0.00	0.00	198'000.00			72'000.00	18'000.00	0.00	0.00	0.00	0.00	90'000.00	108'000.00
330025	Planmässige Abschreibungen altes VV	198'000.00	0.00	0.00	0.00	198'000.00			72'000.00	18'000.00	0.00	0.00	0.00	0.00	90'000.00	108'000.00
1'404'002'005	GB 1710, Friedhofhalle	198'000.00	0.00	0.00	0.00	198'000.00	11	9.09	72'000.00	18'000.00	0.00	0.00	0.00	0.00	90'000.00	108'000.00
7900	Raumordnung allgemein	848'150.40	125'000.00	0.00	0.00	973'150.40			268'086.40	98'194.00	0.00	0.00	0.00	0.00	366'280.40	606'870.00
332000	Planmässige Abschreibungen immat. Anlagen	585'189.95	125'000.00	0.00	0.00	710'189.95			172'463.95	74'288.00	0.00	0.00	0.00	0.00	246'751.95	463'438.00
1'429'001'000	Nutzungsplanung	445'189.95	0.00	0.00	0.00	445'189.95	10	10.00	158'463.95	47'788.00	0.00	0.00	0.00	0.00	206'251.95	238'938.00
	Nutzungsplanung 2019	140'000.00	0.00	0.00	0.00	140'000.00	10	10.00	14'000.00	14'000.00	0.00	0.00	0.00	0.00	28'000.00	112'000.00
	Nutzungsplanung 2020-2024	0.00	70'000.00	0.00	0.00	70'000.00	10	10.00	0.00	7'000.00	0.00	0.00	0.00	0.00	7'000.00	63'000.00
	Digitaler Zonenplan	0.00	75'000.00	0.00	0.00	75'000.00	10	10.00	0.00	7'500.00	0.00	0.00	0.00	0.00	7'500.00	67'500.00
	Bundessubventionen Dig. Zonenplan	0.00	-20'000.00	0.00	0.00	-20'000.00	10	10.00	0.00	-2'000.00	0.00	0.00	0.00	0.00	-2'000.00	-18'000.00
332025	Planmässige Abschreibungen immat. Anlagen	262'960.45	0.00	0.00	0.00	262'960.45			95'622.45	23'906.00	0.00	0.00	0.00	0.00	119'528.45	143'432.00
1'429'002'000	Nutzungsplanung altes VV	262'960.45	0.00	0.00	0.00	262'960.45	11	9.09	95'622.45	23'906.00	0.00	0.00	0.00	0.00	119'528.45	143'432.00
8500	Industrie, Gewerbe, Handel	280.00	0.00	0.00	0.00	280.00			0.00	0.00	0.00	0.00	0.00	0.00	0.00	280.00
1'455'001'003	Aktien Zuckerfabrik Frauenfeld	280.00	0.00	0.00	0.00	280.00	0	0.00	0.00	0.00	0.00	0.00	0.00	0.00	0.00	280.00

Nr	Bezeichnung	Anschaffungskosten				Kumulierte Abschreibungen					Buchwert per 31.12.					
		Stand per 1.1.	Zugänge (+) Abgänge (-)	Umglied- erungen	Auflösung Vorfinan- zierung	Stand per 31.12.	Nutz- ungs- dauer	Ab- schrei- bungs- satz	Stand per 1.1.	planm. Abschrei- bungen		ausser- planm. Abschreib- ungen	zusätzliche Abschrei- bungen	Buchver- lust (-)	Wertbe- richtig- ungen (+ oder -)	Stand per 31.12.
									3300/3320	3301/3321	3830/3832/3876	3411	3441			
8710 Elektrizität allgemein		6'530'000.00	0.00	0.00	0.00	6'530'000.00			0.00	0.00	0.00	0.00	0.00	0.00	0.00	6'530'000.00
1'070'001'003	Namenaktien BKW	30'000.00	0.00	0.00	0.00	30'000.00	0	0.00	0.00	0.00	0.00	0.00	0.00	0.00	0.00	30'000.00
1'444'001'000	Beteiligungskap. EV-Biberist	6'500'000.00	0.00	0.00	0.00	6'500'000.00	0	0.00	0.00	0.00	0.00	0.00	0.00	0.00	0.00	6'500'000.00
9630 Liegenschaften des Finanzvermögens		3'862'600.00	0.00	0.00	0.00	3'862'600.00			0.00	0.00	0.00	0.00	0.00	0.00	0.00	3'862'600.00
1'080'001'000	GB 450, Äussere Stegmatt Lohn	81'400.00	0.00	0.00	0.00	81'400.00	0	0.00	0.00	0.00	0.00	0.00	0.00	0.00	0.00	81'400.00
1'080'001'001	GB 168, Unterbiberist Lindenweg	172'200.00	0.00	0.00	0.00	172'200.00	0	0.00	0.00	0.00	0.00	0.00	0.00	0.00	0.00	172'200.00
1'080'001'002	GB 456, Dorf, Afeg-Areal	1'204'500.00	0.00	0.00	0.00	1'204'500.00	0	0.00	0.00	0.00	0.00	0.00	0.00	0.00	0.00	1'204'500.00
1'080'001'003	GB 705, Geracker, Moosstrasse	94'900.00	0.00	0.00	0.00	94'900.00	0	0.00	0.00	0.00	0.00	0.00	0.00	0.00	0.00	94'900.00
1'080'001'004	GB 706, Geracker, Moosstrasse	47'800.00	0.00	0.00	0.00	47'800.00	0	0.00	0.00	0.00	0.00	0.00	0.00	0.00	0.00	47'800.00
1'080'001'005	GB 715, Geracker, Moosstrasse	48'800.00	0.00	0.00	0.00	48'800.00	0	0.00	0.00	0.00	0.00	0.00	0.00	0.00	0.00	48'800.00
1'080'001'006	GB 724, Altismatt	73'300.00	0.00	0.00	0.00	73'300.00	0	0.00	0.00	0.00	0.00	0.00	0.00	0.00	0.00	73'300.00
1'080'001'007	GB 799, Neustück	88'600.00	0.00	0.00	0.00	88'600.00	0	0.00	0.00	0.00	0.00	0.00	0.00	0.00	0.00	88'600.00
1'080'001'008	GB 821, Spitzacker Altisberg	68'600.00	0.00	0.00	0.00	68'600.00	0	0.00	0.00	0.00	0.00	0.00	0.00	0.00	0.00	68'600.00
1'080'001'009	GB 822, Altisberg	128'800.00	0.00	0.00	0.00	128'800.00	0	0.00	0.00	0.00	0.00	0.00	0.00	0.00	0.00	128'800.00
1'080'001'010	GB 826, Altisberg, Breiten	27'400.00	0.00	0.00	0.00	27'400.00	0	0.00	0.00	0.00	0.00	0.00	0.00	0.00	0.00	27'400.00
1'080'001'011	GB 1355, Girizstrasse 80	6'400.00	0.00	0.00	0.00	6'400.00	0	0.00	0.00	0.00	0.00	0.00	0.00	0.00	0.00	6'400.00
1'080'001'012	GB 1355, Girizstrasse 82	228'500.00	0.00	0.00	0.00	228'500.00	0	0.00	0.00	0.00	0.00	0.00	0.00	0.00	0.00	228'500.00
1'080'001'013	GB 1355, Girizstrasse 84	28'800.00	0.00	0.00	0.00	28'800.00	0	0.00	0.00	0.00	0.00	0.00	0.00	0.00	0.00	28'800.00
1'080'001'014	GB 1450, Geracker, Moosstrasse	45'900.00	0.00	0.00	0.00	45'900.00	0	0.00	0.00	0.00	0.00	0.00	0.00	0.00	0.00	45'900.00
1'080'001'015	GB 1540, Aespli	3'500.00	0.00	0.00	0.00	3'500.00	0	0.00	0.00	0.00	0.00	0.00	0.00	0.00	0.00	3'500.00
1'080'001'017	GB 1996, Schachenrain	356'400.00	0.00	0.00	0.00	356'400.00	0	0.00	0.00	0.00	0.00	0.00	0.00	0.00	0.00	356'400.00
1'080'001'018	GB 312, Hagarten	14'300.00	0.00	0.00	0.00	14'300.00	0	0.00	0.00	0.00	0.00	0.00	0.00	0.00	0.00	14'300.00
1'080'001'019	GB 179, Neumatt	2'300.00	0.00	0.00	0.00	2'300.00	0	0.00	0.00	0.00	0.00	0.00	0.00	0.00	0.00	2'300.00
1'080'001'020	GB 464, Dorf, PP Hauptstrasse	44'200.00	0.00	0.00	0.00	44'200.00	0	0.00	0.00	0.00	0.00	0.00	0.00	0.00	0.00	44'200.00
1'080'001'021	GB 933, Schachen	320'200.00	0.00	0.00	0.00	320'200.00	0	0.00	0.00	0.00	0.00	0.00	0.00	0.00	0.00	320'200.00
1'080'001'022	GB 965, Hornusserplatz	96'000.00	0.00	0.00	0.00	96'000.00	0	0.00	0.00	0.00	0.00	0.00	0.00	0.00	0.00	96'000.00
1'080'001'023	GB 1357, Chalberweid	107'600.00	0.00	0.00	0.00	107'600.00	0	0.00	0.00	0.00	0.00	0.00	0.00	0.00	0.00	107'600.00
1'080'001'024	GB 1489, Geisssschachen	9'200.00	0.00	0.00	0.00	9'200.00	0	0.00	0.00	0.00	0.00	0.00	0.00	0.00	0.00	9'200.00
1'080'001'025	GB 1619, Aespli	7'600.00	0.00	0.00	0.00	7'600.00	0	0.00	0.00	0.00	0.00	0.00	0.00	0.00	0.00	7'600.00
1'080'001'026	GB 1647, Neumatt	26'000.00	0.00	0.00	0.00	26'000.00	0	0.00	0.00	0.00	0.00	0.00	0.00	0.00	0.00	26'000.00
1'080'001'027	GB 1669, Aegerten	41'000.00	0.00	0.00	0.00	41'000.00	0	0.00	0.00	0.00	0.00	0.00	0.00	0.00	0.00	41'000.00
1'080'001'028	GB 1795, Schachen	4'600.00	0.00	0.00	0.00	4'600.00	0	0.00	0.00	0.00	0.00	0.00	0.00	0.00	0.00	4'600.00
1'080'001'029	GB 2260, Rainacker	2'000.00	0.00	0.00	0.00	2'000.00	0	0.00	0.00	0.00	0.00	0.00	0.00	0.00	0.00	2'000.00
1'080'001'030	GB 2784, Unterbiberist	413'400.00	0.00	0.00	0.00	413'400.00	0	0.00	0.00	0.00	0.00	0.00	0.00	0.00	0.00	413'400.00
1'080'001'031	GB 2854, Fällimoos	16'900.00	0.00	0.00	0.00	16'900.00	0	0.00	0.00	0.00	0.00	0.00	0.00	0.00	0.00	16'900.00
1'080'001'032	GB 3539, Förtliacker	7'500.00	0.00	0.00	0.00	7'500.00	0	0.00	0.00	0.00	0.00	0.00	0.00	0.00	0.00	7'500.00
1'080'001'033	GB 91, Zilacker Derendingen	19'400.00	0.00	0.00	0.00	19'400.00	0	0.00	0.00	0.00	0.00	0.00	0.00	0.00	0.00	19'400.00
1'080'001'034	GB 94, Zilacker Derendingen	24'600.00	0.00	0.00	0.00	24'600.00	0	0.00	0.00	0.00	0.00	0.00	0.00	0.00	0.00	24'600.00

1.1.2020 - 31.12.2020

Konto	Bezeichnung	Bruttokredit	Kumulierte Ausgaben brutto bis 31.12.2018	Budget Ausgaben 2019	Budget Ausgaben 2020	Kumulierte Ausgaben brutto bis 31.12.2020	Brutto-Restkredit ab 2021
00	FUNKTIONALE GLIEDERUNG						
0	Allgemeine Verwaltung						
290.5040.02	Ersatz Heizung Gemeindehaus 01.01.2020	500'000.00			500'000.00	500'000.00	
290.5040.03	Sonnenschutz Jalousie Gemeindehaus 01.01.	115'000.00			115'000.00	115'000.00	
290.5040.04	Umbau 3. OG Gemeindehaus 01.01.2020	150'000.00			150'000.00	150'000.00	
1	Öffentliche Ordnung und Sicherheit, Verteidigung						
1500.5040.00	Provisorium 01.01.2020	200'000.00			200'000.00	200'000.00	
2	Bildung						
2120.5060.00	EDV-Hardware für Schule 2017-2020GV 01.11.2017	192'000.00	47'210.45	24'000.00	24'000.00	95'210.45	96'789.55
2136.5060.06	EDV-Hardware für Schule 2016GR 02.11.2015	80'000.00	56'096.65			56'096.65	23'903.35
2136.5060.07	EDV-Hardware für Schule 2017-2020GV 01.11.2017	192'000.00	36'167.60	47'900.00	24'000.00	108'067.60	83'932.40
2136.5060.08	Interaktive WandtafelnGR 05.11.2018	75'000.00		75'000.00		75'000.00	
2170.5040.13	Pavillon BernstrasseUrne 14.06.2015	2'300'000.00	1'865'990.55			1'865'990.55	434'009.45

Konto	Bezeichnung	Bruttokredit	Kumulierte Ausgaben brutto bis 31.12.2018	Budget Ausgaben 2019	Budget Ausgaben 2020	Kumulierte Ausgaben brutto bis 31.12.2020	Brutto-Restkredit ab 2021
2170.5040.14	Nachbesserungen/Optimierung SporthalleGR	125'000.00	53'035.55			53'035.55	71'964.45
2170.5040.15	Sanierung BleichemattschulhausUrne 05.06.2	8'696'378.00	6'287'015.70	3'000'000.00	750'000.00	10'037'015.70	-1'340'637.70
2170.5040.17	Alte TurnhalleUrne 02.11.2015	1'450'000.00	1'329'770.05			1'329'770.05	120'229.95
2170.5040.20	Sanierung BezirksschulhausGV 22.06.2017	3'688'000.00	1'324'031.60	2'188'000.00		3'512'031.60	175'968.40
2170.5040.24	Achter Kindergarten 01.01.2019	100'000.00		100'000.00		100'000.00	
2170.5040.25	Planungskredit Feuerwehr/Schule Werkhof 01	300'000.00			250'000.00	250'000.00	50'000.00
2170.5040.26	Planungskredit Kindergärten/kids&teens 01.01	200'000.00			100'000.00	100'000.00	100'000.00
5	Soziale Sicherheit						
5440.5040.00	Umbau/Sanierung Jugendhaus 01.01.2020	650'000.00			650'000.00	650'000.00	
5726.5040.00	Bernstrasse 6, ParterreGV 30.11.2017	1'320'000.00	1'319'745.55			1'319'745.55	254.45
6	Verkehr						
6130.5610.01	Kreisel (Pfortner) Bürenstr./Entl. WestGV 28.1	336'000.00	4'964.85	96'000.00	34'400.00	135'364.85	200'635.15
6130.5610.03	Kreisel DerendingenstrasseGV 29.11.2012	715'300.00	4'000.00	36'000.00		40'000.00	675'300.00

1.1.2020 - 31.12.2020

Konto	Bezeichnung	Bruttokredit	Kumulierte Ausgaben brutto bis 31.12.2018	Budget Ausgaben 2019	Budget Ausgaben 2020	Kumulierte Ausgaben brutto bis 31.12.2020	Brutto-Restkredit ab 2021
6130.5610.04	Sanierung Engestr./Solothurnstr.GV SV 27.11.	955'000.00	376'486.50			376'486.50	578'513.50
6130.5610.05	Pförtneranlage SolothurnstrasseGV 08.12.201	384'400.00	332'000.00			332'000.00	52'400.00
6130.5610.06	Engestrasse Nord, Stadtgrenze SOGV 08.12.2	447'900.00	2'565.50			2'565.50	445'334.50
6130.5610.07	Solothurnstrasse, Einmündung FliederwegGV	495'500.00	130'500.00			130'500.00	365'000.00
6130.5610.08	Radweg Bürenstrasse (Bootshaus-Römerweg	126'100.00		126'100.00	3'500.00	129'600.00	-3'500.00
6150.5010.16	Belagseinbauten Gemeindestrassen 2016GV	755'000.00	283'609.35			283'609.35	471'390.65
6150.5010.17	Verkehrsmassnahmen Zone 30, Bleichenberg	70'000.00	32'100.00	10'000.00		42'100.00	27'900.00
6150.5010.21	Verkehrsmassnahmen Bleichenberg Tempo 3	300'000.00	8'185.20	20'000.00		28'185.20	271'814.80
6150.5010.24	Belagseinbauten Gemeindestrassen 2018GV	300'000.00	96'462.00	200'000.00		296'462.00	3'538.00
6150.5010.25	Trottoirausbau Blümlisalpstrasse GB-Nr. 309,	240'000.00	115'704.00	100'000.00		215'704.00	24'296.00
6150.5010.26	Fuss- und Radweg RBS GB-Nr. 309, 310/355	230'000.00	120'833.65	100'000.00		220'833.65	9'166.35
6150.5010.28	Trottoirerschliessung BachstrasseGR 20.02.2	54'000.00					54'000.00
6150.5010.29	Kürzestrasse Abschnitt Bernstrasse-Narzisser	425'000.00		425'000.00		425'000.00	

1.1.2020 - 31.12.2020

Konto	Bezeichnung	Bruttokredit	Kumulierte Ausgaben brutto bis 31.12.2018	Budget Ausgaben 2019	Budget Ausgaben 2020	Kumulierte Ausgaben brutto bis 31.12.2020	Brutto-Restkredit ab 2021
6150.5010.30	Kürzestrasse Abschnitt Narzissenweg-Moosst	275'000.00		275'000.00		275'000.00	
6150.5010.31	Hechtring Deckbelagseinbau NES I und II Eta	110'000.00		110'000.00		110'000.00	
6150.5010.32	Belagseinbauten 2020 01.01.2020	200'000.00			200'000.00	200'000.00	
6150.5010.33	Schöngrünstrasse Abschnitt A 01.01.2020	235'000.00			235'000.00	235'000.00	
6150.5010.34	Schöngrünstrasse Abschnitt B 01.01.2020	230'000.00			230'000.00	230'000.00	
6150.5010.35	Schöngrünstrasse Abschnitt C 01.01.2020	355'000.00			355'000.00	355'000.00	
6150.5010.36	LED-Beleuchtung Gemeindegebiet 01.01.2020	300'000.00			300'000.00	300'000.00	
6150.6371.25	Erschliessungsbeiträge BlümlisalpstrasseGV	-185'000.00					-185'000.00
6150.6371.26	Erschliessungsbeiträge Fuss- und Radweg RE	-190'000.00					-190'000.00
6150.6371.29	Grundeigentümerbeiträge Schöngrünstrasse C	-200'000.00					-200'000.00
6150.6371.30	Grundeigentümerbeiträge Zelgliweg 01.01.2020	-50'000.00					-50'000.00
6153.5040.50	Umbau Werkhof 01.01.2020	100'000.00			100'000.00	100'000.00	
6153.5060.08	Ersatz Opel Jg. 2004 01.01.2019	75'000.00		75'000.00		75'000.00	

Konto	Bezeichnung	Bruttokredit	Kumulierte Ausgaben brutto bis 31.12.2018	Budget Ausgaben 2019	Budget Ausgaben 2020	Kumulierte Ausgaben brutto bis 31.12.2020	Brutto-Restkredit ab 2021
6153.5060.09	Ersatz Fiat (durch Elektrofahrzeug) 01.01.2021	100'000.00			100'000.00	100'000.00	
7	Umweltschutz und Raumordnung						
7101.5031.12	Erschliessung SchöngrünarealGV 01.12.2016	680'000.00	338'983.60	300'000.00		638'983.60	41'016.40
7101.5031.13	Wasserleitungersatz 2018GV 30.11.2017	875'000.00	302'748.65	575'000.00		877'748.65	-2'748.65
7101.5031.14	Ringleitung Blüemlisalp- bis Solothurnstrasse	245'000.00	162'595.00	45'000.00		207'595.00	37'405.00
7101.5031.15	Wasserleitungersatz 2019 01.01.2019	1'160'000.00		1'160'000.00		1'160'000.00	
7101.5031.16	Wasserleitungersatz 2020 01.01.2020	825'000.00			825'000.00	825'000.00	
7101.6310.62	SGV-Beiträge 2020 01.01.2020	-229'500.00					-229'500.00
7101.6371.11	Erschliessungsbeitrag SchöngrünarealGV 01.	-680'000.00					-680'000.00
7101.6371.14	Erschliessungsbeiträge Ringleitung B'alp- bis :	-55'000.00					-55'000.00
7101.6371.15	Grundeigentümerbeiträge Zelglistrasse 01.01.	-40'000.00					-40'000.00
7201.5032.11	Kanalisationersatz 2018GV 30.11.2017	410'000.00	317'116.85			317'116.85	92'883.15
7201.5032.12	Kanalisationersatz 2019 01.01.2019	440'000.00		440'000.00		440'000.00	

1.1.2020 - 31.12.2020

Konto	Bezeichnung	Bruttokredit	Kumulierte Ausgaben brutto bis 31.12.2018	Budget Ausgaben 2019	Budget Ausgaben 2020	Kumulierte Ausgaben brutto bis 31.12.2020	Brutto-Restkredit ab 2021
7201.5032.13	Kanalisationersatz 2020 01.01.2020	780'000.00			780'000.00	780'000.00	
7201.6370.71	Anschlussgebühren 2020 01.01.2020	-100'000.00					-100'000.00
7410.5020.02	Hochwasserschutzdamm Emme IIGV 08.12.2	1'050'000.00	316'651.30	145'000.00	150'000.00	611'651.30	438'348.70
7410.5020.05	Böschungssanierung Dorfbach Abschnitt Giriz	250'000.00	178'610.65			178'610.65	71'389.35
7410.6310.00	Kantonsbeitrag Böschungssanierung 01.01.20	-50'000.00					-50'000.00
7900.5290.01	NutzungsplanGV 01.12.2011	280'000.00	259'769.55			259'769.55	20'230.45
7900.5290.03	Nutzungsplan 2019 01.01.2019	140'000.00		140'000.00		140'000.00	
7900.5290.04	Nutzungsplan 2020-2024 01.01.2020	150'000.00			70'000.00	70'000.00	80'000.00
7900.5290.05	Digitaler Zonenplan 01.01.2020	75'000.00			75'000.00	75'000.00	
7900.6300.00	Bundessubventionen Digitaler Zonenplan 01.0	-20'000.00					-20'000.00

Anhang

Finanzkennzahlen

	ab 2016 HRM2						Richtwerte	
	2020	2019	2018	2017	2016	Mittelwert		
Gewichteter Nettoverschuldungsquotient (Nettoschuld I im Verhältnis zum gewichteten Fiskalertrag 100%)	---	---	93.88%	51.97%	44.21%	63.35%	< 100 %	gut
	Der Nettoverschuldungsquotient gibt an, welcher Anteil der direkten Steuern der natürlichen und juristischen Personen bzw. wie viele Jahrest ranchen erforderlich wären, um die Nettoschulden abzutragen. Der Steuerertrag wird auf 100% gewichtet gerechnet.						100 % - 150 %	genügend
							> 150 %	schlecht
Selbstfinanzierungsgrad (Selbstfinanzierung in Prozent der Nettoinvestitionen)	44.59%	23.76%	22.88%	51.94%	165.75%	61.78%	> 100%	mittel-/langfristig anzustreben
	Der Selbstfinanzierungsgrad zeigt an, in welchem Ausmass Neuinvestitionen durch selbsterwirtschaftete Mittel finanziert werden können. Ein Selbstfinanzierungsgrad unter 100% führt zu einer Neuverschuldung. Liegt dieser Wert über 100%, können Schulden abgebaut werden. Mittelfristig sollte der SF-Grad im Durchschnitt gegen 100% sein, wobei auch der Stand der aktuellen Verschuldung eine Rolle spielt. Die Kennzahl kann starken Schwankungen unterliegen und sollte daher mittelfristig betrachtet werden.						80% - 100%	verantwortbare Neuverschuldung
							50% - 80%	problematische Neuverschuldung
							< 50%	grosse Neuverschuldung
Eigenkapital zum Fiskalertrag (Eigenkapital in % des Fiskalertrages)	---	---	59.25%	54.52%	55.36%	56.37%	> 60 %	EG unter 2'000 Einwohner/innen EW (inkl. BG, KG; ZV)
	Nach Gemeindegrösse abgestufte Mindestausstattung des Eigenkapitals (Bilanzüberschuss) zur Abdeckung von ausserplanmässigen Aufwandüberschüssen und zum Schutz vor einem Bilanzfehlbetrag.						> 30 %	EG 2'000 EW bis 9'999 EW
							> 15 %	EG ab 10'000 EW
Eigenkapitaldeckungsgrad (Bilanzüberschuss, -fehlbetrag in % zum Laufenden Aufwand)	---	---	33.79%	30.96%	33.48%	32.74%	> 60 %	EG unter 2'000 Einwohner/innen EW (inkl. BG, KG; ZV)
	Welche frei verfügbaren Reserven bestehen zur Deckung allfälliger Defizite. Es ist anzustreben, ausreichend frei verfügbare Reserven zu bilden, um Schwankungen auszugleichen. Je nach Gemeindegrösse sollten zwischen 15% bis 60% des Aufwandes aus der ER als Zielgrösse für den Bilanzüberschuss vorhanden sein.						> 30 %	EG 2'000 EW bis 9'999 EW
							> 15 %	EG ab 10'000 EW
Zinsbelastungsanteil (Nettozinsen in Prozent des Laufenden Ertrags)	0.72%	0.75%	0.42%	0.54%	0.53%	0.59%	0 % - 4 %	gut
	Der Zinsbelastungsanteil sagt aus, welcher Anteil des laufenden Ertrags durch den Zinsaufwand gebunden ist. Je tiefer der Wert, desto grösser der Handlungsspielraum.						4 % - 9 %	genügend
							9 % und mehr	schlecht

Anhang

Finanzkennzahlen

	ab 2016 HRM2						Richtwerte	
	2020	2019	2018	2017	2016	Mittelwert		
Investitionsanteil (Bruttoinvestitionen in Prozent des konsolidierten Gesamtaufwandes)	11.81%	19.06%	21.54%	12.13%	9.64%	14.84%	< 10 %	schwache Investitionstätigkeit
	Der Investitionsanteil zeigt die Aktivität im Bereich der Investitionen und den Einfluss auf die Nettoverschuldung. Die Kennzahl kann von Jahr zu Jahr sehr stark schwanken. Eine Beurteilung über mehrere Jahre ist deshalb wichtig und sinnvoll zusammen mit dem Selbstfinanzierungsanteil.						10 % - 20 %	mittlere Investitionstätigkeit
							20 % - 30 %	starke Investitionstätigkeit
							> 30 %	sehr starke Investitionstätigkeit
Nettoschuld I pro Einwohner (Fremdkapital abzüglich Finanzvermögen)	---	---	2'251	1'332	1'037	1'540	< 0	Nettovermögen
	Klassische Grösse zur Beurteilung der Verschuldung bzw. des Vermögens der Gemeinde unter Einbezug der Beteiligungen im Verwaltungsvermögen .						0 - 1'000	geringe Verschuldung
							1'001 - 2'500	mittlere Verschuldung
							2'501 - 5'000	hohe Verschuldung
							> 5'000	sehr hohe Verschuldung
Nettoschuld II pro Einwohner (Verwaltungsvermögen abzgl. Darlehen und Beteiligungen und Eigenkapital geteilt durch EW)	---	---	1'425	530	226	727		siehe Nettoschuld I
	Grösse zur Beurteilung der Verschuldung bzw. des Vermögens der Gemeinde unter Abzug der Beteiligungen im Verwaltungsvermögen. Entspricht dem klassischen Begriff der "Nettolast".							
Bruttoverschuldungsanteil (Bruttoschulden in Prozent des Laufenden Ertrages)	---	---	89.30%	73.61%	78.40%	80.44%	< 50 %	sehr gut
	Der Bruttoverschuldungsanteil ist eine Grösse zur Beurteilung der Verschuldungssituation bzw. zur Frage, ob die Verschuldung in einem angemessenen Verhältnis zu den erwirtschafteten Erträgen steht. Er zeigt an, wieviele Prozente vom Finanzertrag benötigt werden, um die Bruttoschulden abzubauen.						50 % - 100 %	gut
							100% - 150 %	mittel
							150 % - 200 %	schlecht
							> 200 %	kritisch
Kapitaldienstanteil (Kapitalkosten im Verhältnis zum Laufenden Ertrag)	6.50%	6.51%	5.54%	4.37%	4.33%	5.45%	0 % - 5 %	geringe Belastung
	Der Kapitaldienstanteil ist die Messgrösse für die Belastung des Haushaltes durch Kapitalkosten. Die Kennzahl gibt Auskunft darüber, wie stark der Laufende Ertrag durch den Zinsendienst und die Abschreibungen (= Kapitaldienst) belastet ist. Ein hoher Anteil weist auf einen enger werdenden finanziellen Spielraum hin.						5 % - 15 %	tragbare Belastung
							> 15 %	hohe Belastung

Anhang

Finanzkennzahlen

	ab 2016 HRM2						Richtwerte	
	2020	2019	2018	2017	2016	Mittelwert		
Selbstfinanzierungsanteil	4.99%	5.31%	5.23%	6.30%	13.50%	7.07%	> 20 %	gut
(Selbstfinanzierung im Verhältnis zum Laufenden Ertrag)	Der Selbstfinanzierungsanteil charakterisiert die Finanzkraft und den finanziellen Spielraum einer Gemeinde. Er gibt an, welchen Anteil ihres Ertrages die öffentliche Körperschaft zur Finanzierung ihrer Investitionen aufwenden kann.						10 % - 20 %	mittel
							< 10 %	schlecht
Bruttorendite Finanzvermögen	---	---	0.86%	0.52%	0.54%	0.64%	3 % - 5 %	gut
(Ertrag Finanzvermögen im Verhältnis zum Finanzvermögen)	Die Bruttorendite gibt Auskunft, wieviel % der Finanzvermögensertrag im Verhältnis zum Finanzvermögen beträgt. Je nach wirtschaftlicher Situation und Liegenschaften im Finanzvermögen kann diese Berechnung stark variieren.						1 % - 3 %	genügend
							0 % - 1 %	schlecht
Bruttoschulden pro Kopf	---	---	4'693	4'361	4'300	4'451		keine
(Bruttoschulden pro Einwohner)	Diese Grösse ist für viele weiterführende Überlegungen von Bedeutung, insbesondere für die Finanzstatistik.							